中華民國104年

臺中市西屯區公所
Xitun District Office, Taichung City

臺中市西屯區
性別統計指標分析

臺中市西屯區公所會計室編印
中華民國105年6月出版

凡例

一、臺中縣、市於民國 99 年 12 月 25 日合併改制為直轄市，本區隨之改制，本指標 100 年後所列數據係合併後本區之資料，99 年以前數據為統計至 99 年 12 月 31 日止之原臺中市本區資料。

二、本指標所列數字旨在報導本區 104 年主要性別統計之紀錄，以供施政參考，其涉及國防機密與個別隱私者均未列出。

三、本指標資料計分人口、福利與家庭、教育、媒體與文化、社會參與等計 4 大類統計。

四、本指標各表內數字因尾數四捨五入，故部分總數與細數之間，或有未能吻合情事，計算時仍以原始數據計算。

五、本指標各表內所列「年」係指全年，「年底」係指該年 12 月底，「學年度」係指教育年度，即當年 8 月 1 日起至次年 7 月 31 日止，為沿用成例，以每一學年第一學期期初資料代表該一學年度。

六、本刊各表內所用符號代表意義如下：

「－」: 經統計，但無數據　　「--」: 有數值，但該數值無意義

「...」: 數據不明或尚未公佈產出　　「0」: 有數值但數值不及半單位

「ⓡ」: 修正數　　「ⓟ」: 初步統計數

「ⓕ」: 預測數　　「ⓔ」: 估計數

目　　錄

摘要分析.....1

壹、人口

1-1.　人口概況 4

1-2.　人口年齡分配.....5

1-3.　人口消長 6

1-4.　原住民概況 7

1-5.　婚姻狀況 8

貳、福利與家庭

2-1. 身心障礙人口.....9

2-2. 獨居老人概況.....10

2-3. 申請急難救助概況.....11

2-4. 申請特殊境遇家庭扶助服務概況.....12

2-4. 申請特殊境遇家庭扶助服務概況(續).....13

2-5. 特殊境遇家庭概況.....14

2-6. 原住民低收入戶及身心障礙者.....15

參、教育、媒體與文化

3-1.　教育程度 16

3-2.　國小教育 17

3-3.　國中教育 18

肆、社會參與

4-1. 推行社區發展工作概況 19

4-2. 調解委員 20

4-3. 現有職員概況 21

摘要分析

壹、人口：

一、人口概況：

本區 104 年底男性人口數 106,891 人，女性人口數 114,894 人性比例(男/百女)為 93.03，較 103 年底上升 0.10。

二、人口年齡分配

本區 104 年底男性人口 0 至 14 歲，15 至 64 歲，65 歲以上者分別占 17.75%、74.37%及 7.87%。

本區 104 年底女性人口 0 至 14 歲，15 至 64 歲，65 歲以上者分別占 15.13%、76.02%及 8.85%。

三、人口消長

本區 104 年男性粗出生率為 10.51 ‰，女性粗出生率為 9.12 ‰，出生嬰兒性比例 107.11，較 103 年底下降 0.86。

本區 104 年男性粗死亡率為 5.87 ‰，女性粗死亡率為 3.86 ‰。

四、原住民概況

本區 104 年底現住男性原住民人口數共 729 人，女性原住民人口數共 1,022 人，原住民性比例(男/百女)為 71.33，較 103 年底上升 1.62。

五、婚姻狀況

本區 104 年底 15 歲以上男性人口數為 87,913 人，其中未婚、有偶、離婚及喪偶人口分別占 39.23%、52.19%、6.97%及 1.62%；15 歲以上女性人口數為 97,506 人，其中未婚、有偶、離婚及喪偶人口分別占 33.27%、50.37%、9.17%及 7.19%。

貳、福利與家庭：

一、身心障礙人口

本區 104 年底之男、女性身心障礙人口數分別為 4,459 人及 3,400 人，分別較 103 年底增加 174 人或增加 4.06%及增加 110 人或增加 3.34%。

二、獨居老人概況

本區 104 年底之男、女性獨居老人人數分別為 44 人及 69 人，分別較 103 年底減少 7 人或減少 13.73%及減少 24 人或減少 25.81%。

三、申請急難救助概況

本區 104 年申請急難救助之男性人數為 285 人，較 103 年底減少 26 人或減少 8.36%，女性人數為 232 人，較 103 年底減少 53 人或減少 18.60%。

四、申請特殊境遇家庭扶助服務概況

本區 104 年申請特殊境遇家庭扶助服務之男性人數為 10 人，較 103 年底增加 3 人或增加 42.86%，女性人數為 178 人，較 103 年底增加 39 人或增加 28.06%。

本區 104 年特殊境遇家庭扶助服務補助男性金額為 88,719 元，補助女性金額為 2,168,481 元。

五、特殊境遇家庭概況

本區 104 年底特殊境遇家庭之男性申請人數為 6 人，較 103 年底無增減，女性申請人數為 91 人，較 103 年底增加 24 人或增加 35.82%，扶養子女之男、女性人數分別為 43 人及 54 人，較 103 年底增加 20 人或增加 86.96%及增加 17 人或增加 45.95%。

六、原住民低收入戶及身心障礙者

本區 104 年底之原住民低收入戶男、女性分別為 43 人及 49 人，分別較 103 年底增加 1 人或增加 2.38%及減少 4 人或減少 7.55%。本區 104 年底之原住民身心障礙者男、女性分別為 23 人及 21 人，分別較 103 年底增加 7 人或增加 43.75%及增加 1 人或增加 5.00%。

參、教育、媒體與文化：

一、教育程度

本區 104 年底 15 足歲以上現住男性識字率為 99.91%，較 103 年底無增減，女性識字率為 99.03%，較 103 年底增加 0.09 個百分點；15 歲以上人口男性受大學以上教育占全區 15 足歲以上人口比率為 43.55%，較 103 年底增加 1.25 個百分點、女性為 37.78%，較 103 年底增加 1.38 個百分點。

二、國小教育

本區 104 學年度國小學生人數男性學生數為 6,837 人占 52.04%，女性學生數為 6,300 人占 47.96%，男性學生數較 103 年底減少 35 人或減少 0.51%，女性學生數較 103 年底增加 45 人或增加 0.72%。

三、國中教育

本區 104 學年度國中學生男性人數為 4,209 人占 52.59%，女性人數為 3,794 人占 47.41%，較 103 年底國中學生男性人數減少 244 人或減少 5.48%，女性人數減少 333 人或減少 8.07%。

肆、社會參與：

一、推行社區發展工作概況

本區 104 年底社區發展協會之理事長數男性為 29 人占 74.36%，女性 10 人占 25.64%，男性理事長多於女性理事長。男性會員數為 1,103 人占 53.78%，女性會員數為 948 人占 46.22%，男性會員多於女性會員。

二、調解委員

本區 104 年底本區調解委員男性為 11 人占 64.71%，女性 6 人占 35.29%，男性委員高於女性委員。

三、現有職員概況

本所 104 年底女性公務人員比率為 55.56%，較 103 年底減少 1.97 個百分點。其中薦任女性公務人員占薦任公務人員比率 52.63%，較 103 年底減少 0.31 個百分點，委任女性公務人員占委任公務人員比率 60.61%，較 103 年底減少 2.55 個百分點。

1-1.人口概況

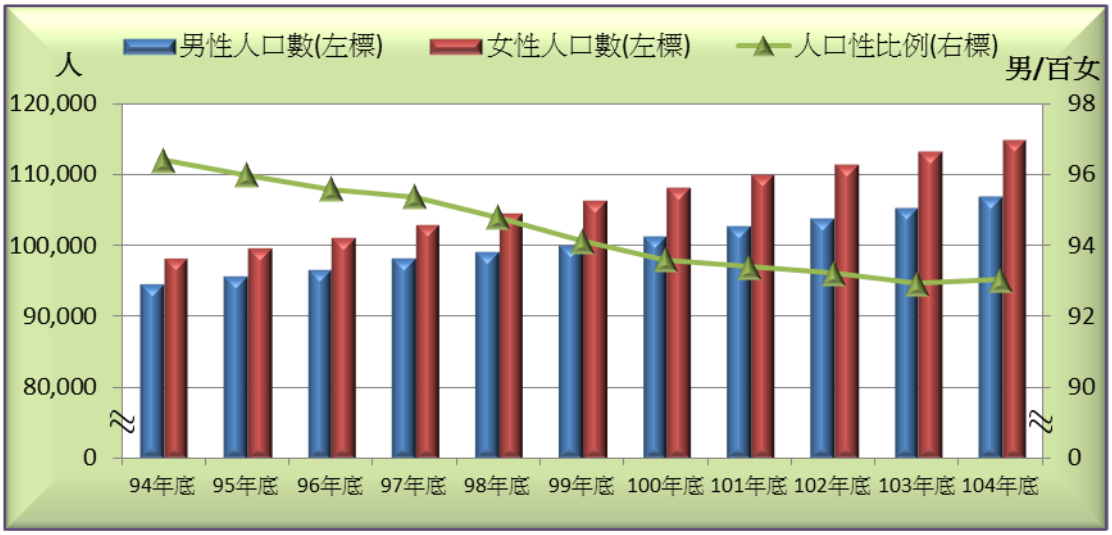

類別	1-1.人口概況		
項目	人口數		人口性比例
	男	女	
單位	人	人	男/百女
94年底	94,725	98,271	96.39
95年底	95,724	99,720	95.99
96年底	96,721	101,179	95.59
97年底	98,276	103,057	95.36
98年底	99,114	104,566	94.79
99年底	100,144	106,392	94.13
100年底	101,366	108,306	93.59
101年底	102,739	110,011	93.39
102年底	103,958	111,527	93.21
103年底	105,264	113,276	92.93
104年底	106,891	114,894	93.03
計算方式 分子	男性人口數	女性人口數	男性人口數*100
計算方式 分母			女性人口數
資料來源	西屯區戶政事務所		
備註			

1-2.　人口年齡分配

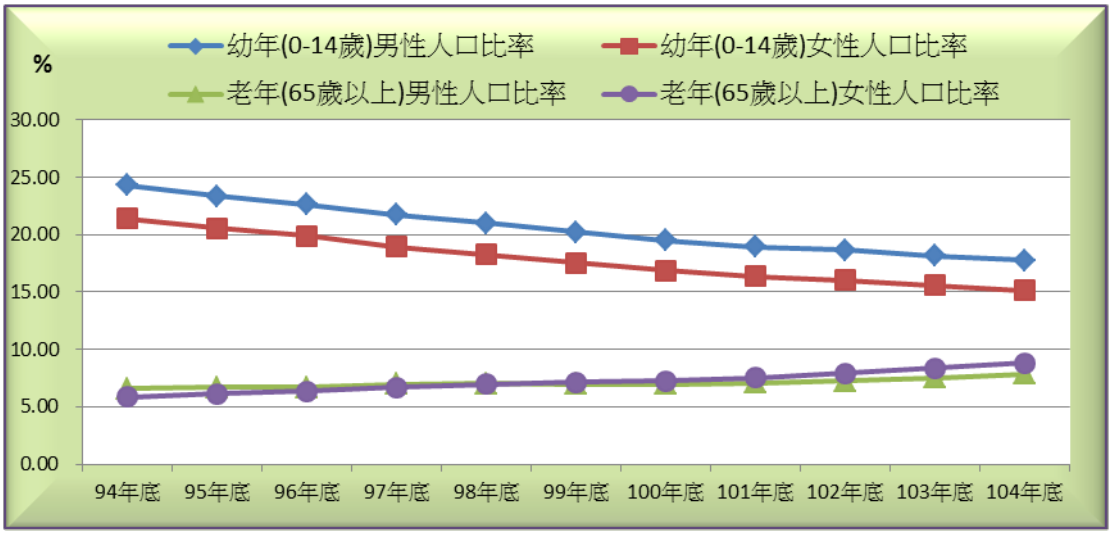

類別		1-2.人口年齡分配					
項目		人口結構比					
		幼年(0-14歲)		青壯年(15-64歲)		老年(65歲以上)	
		男	女	男	女	男	女
單位		%	%	%	%	%	%
94年底		24.31	21.42	69.09	72.74	6.60	5.84
95年底		23.37	20.59	69.95	73.27	6.68	6.14
96年底		22.63	19.88	70.66	73.78	6.71	6.34
97年底		21.73	18.94	71.30	74.37	6.98	6.69
98年底		21.00	18.28	71.98	74.75	7.03	6.97
99年底		20.21	17.52	72.79	75.35	7.00	7.13
100年底		19.52	16.86	73.52	75.87	6.97	7.27
101年底		18.96	16.35	73.94	76.12	7.10	7.53
102年底		18.66	16.04	74.07	76.06	7.28	7.90
103年底		18.18	15.57	74.28	76.08	7.54	8.35
104年底		17.75	15.13	74.37	76.02	7.87	8.85
計算方式	分子	男性幼年人口數*100	女性幼年人口數*100	男性青壯年人口數*100	女性青壯年人口數*100	男性老年人口數*100	女性老年人口數*100
	分母	男性人口數	女性人口數	男性人口數	女性人口數	男性人口數	女性人口數
資料來源		西屯區戶政事務所					
備註							

1-3. 人口消長

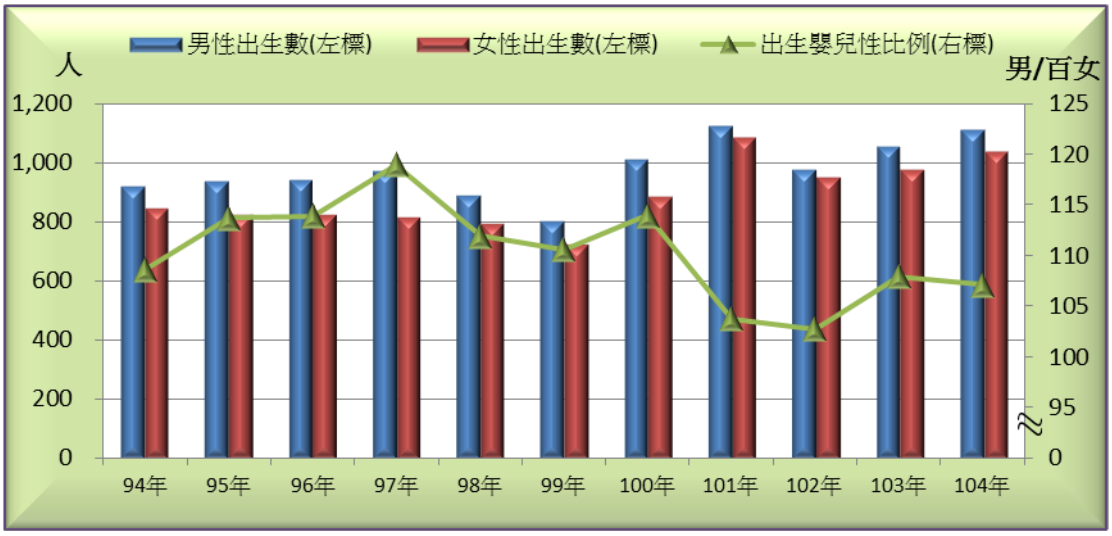

類別	1-3.人口消長								
項目	出生登記				出生嬰兒性比例	死亡登記			
	男		女			男		女	
	出生數	粗出生率	出生數	粗出生率		死亡數	粗死亡率	死亡數	粗死亡率
單位	人	‰	人	‰	男/百女	人	‰	人	‰
94年	921	9.82	848	8.74	108.61	477	5.09	266	2.74
95年	939	9.86	826	8.34	113.68	473	4.97	276	2.79
96年	943	9.80	828	8.24	113.89	499	5.19	318	3.17
97年	972	9.97	817	8.00	118.97	519	5.32	346	3.39
98年	892	9.04	797	7.68	111.92	503	5.10	322	3.10
99年	804	8.07	727	6.89	110.59	540	5.42	330	3.13
100年	1,013	10.05	889	8.28	113.95	595	5.91	372	3.47
101年	1,127	11.04	1,086	9.95	103.78	595	5.83	378	3.46
102年	980	9.48	954	8.61	102.73	569	5.51	387	3.49
103年	1,057	20.34	979	17.56	107.97	631	12.14	438	7.85
104年	1,115	10.51	1,041	9.12	107.11	623	5.87	440	3.86

計算方式										
分子	男性出生人數	男性出生人數*1000	女性出生人數	女性出生人數*1000	男性出生人數*100	男性死亡人數	男性死亡人數*1000	女性死亡人數	女性死亡人數*1000
分母		男性年中人口數		女性年中人口數	女性出生人數		男性年中人口數		女性年中人口數
資料來源	西屯區戶政事務所								
備註									

1-4. 原住民概況

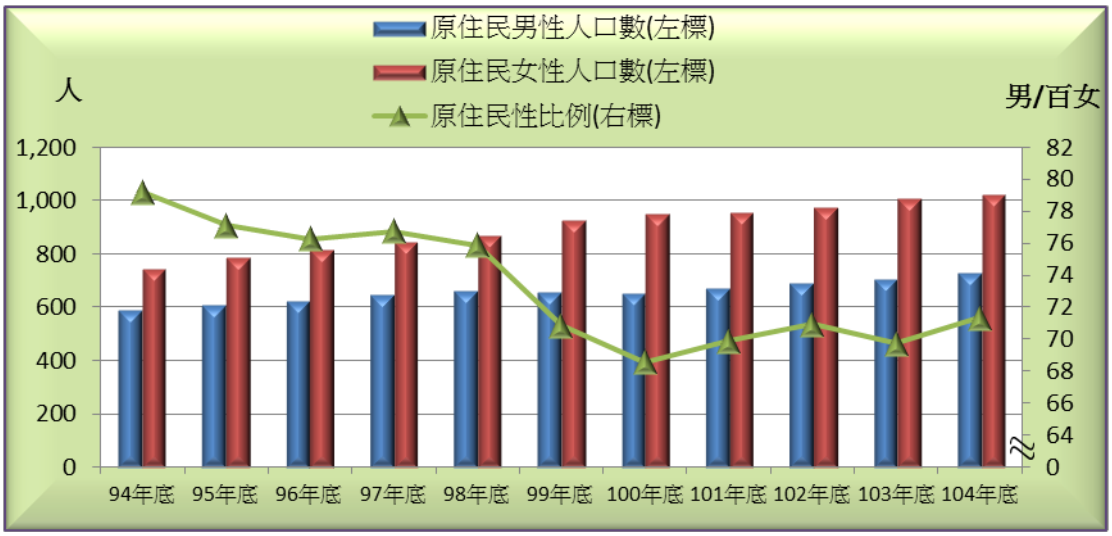

類別		1-4.原住民概況				
項目		平地原住民		山地原住民		原住民性比例
		男	女	男	女	
單位		人	人	人	人	男/百女
94年底		316	338	271	403	79.22
95年底		317	354	290	433	77.13
96年底		336	381	287	436	76.25
97年底		358	398	289	445	76.75
98年底		350	428	310	442	75.86
99年底		347	456	310	471	70.87
100年底		345	455	307	496	68.56
101年底		342	440	326	516	69.87
102年底		347	451	344	523	70.94
103年底		355	460	347	547	69.71
104年底		362	469	367	553	71.33
計算方式	分子	男性平地原住民人口數	女性平地原住民人口數	男性山地原住民人口數	女性山地原住民人口數	男性原住民人口數*100
	分母					女性原住民人口數
資料來源		西屯區戶政事務所				
備註						

1-5. 婚姻狀況

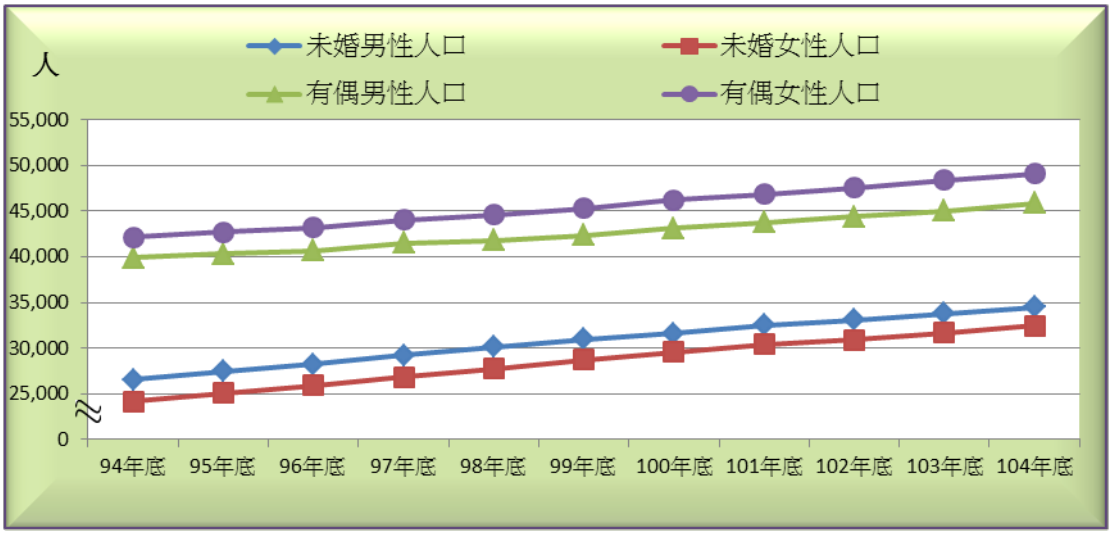

類別		1-5.婚姻狀況							
項目		15歲以上							
		未婚		有偶		離婚		喪偶	
		男	女	男	女	男	女	男	女
單位		人	人	人	人	人	人	人	人
94年底		26,534	24,181	39,922	42,156	4,163	5,955	1,080	4,934
95年底		27,441	25,055	40,325	42,707	4,478	6,302	1,106	5,123
96年底		28,234	25,937	40,669	43,171	4,774	6,644	1,156	5,311
97年底		29,212	26,832	41,488	44,064	5,029	7,003	1,196	5,643
98年底		30,110	27,722	41,777	44,611	5,193	7,281	1,222	5,837
99年底		30,952	28,695	42,335	45,344	5,373	7,678	1,241	6,037
100年底		31,589	29,556	43,166	46,241	5,562	8,033	1,264	6,216
101年底		32,492	30,437	43,787	46,870	5,702	8,333	1,279	6,382
102年底		33,061	30,922	44,382	47,582	5,833	8,566	1,288	6,570
103年底		33,772	31,658	45,021	48,393	5,962	8,776	1,367	6,811
104年底		34,487	32,437	45,878	49,116	6,127	8,939	1,421	7,014
計算方式	分子	男性15歲以上未婚人口數	女性15歲以上未婚人口數	男性15歲以上有偶人口數	女性15歲以上有偶人口數	男性15歲以上離婚人口數	女性15歲以上離婚人口數	男性15歲以上喪偶人口數	女性15歲以上喪偶人口數
	分母								
資料來源		西屯區戶政事務所							
備註									

2-1. 身心障礙人口

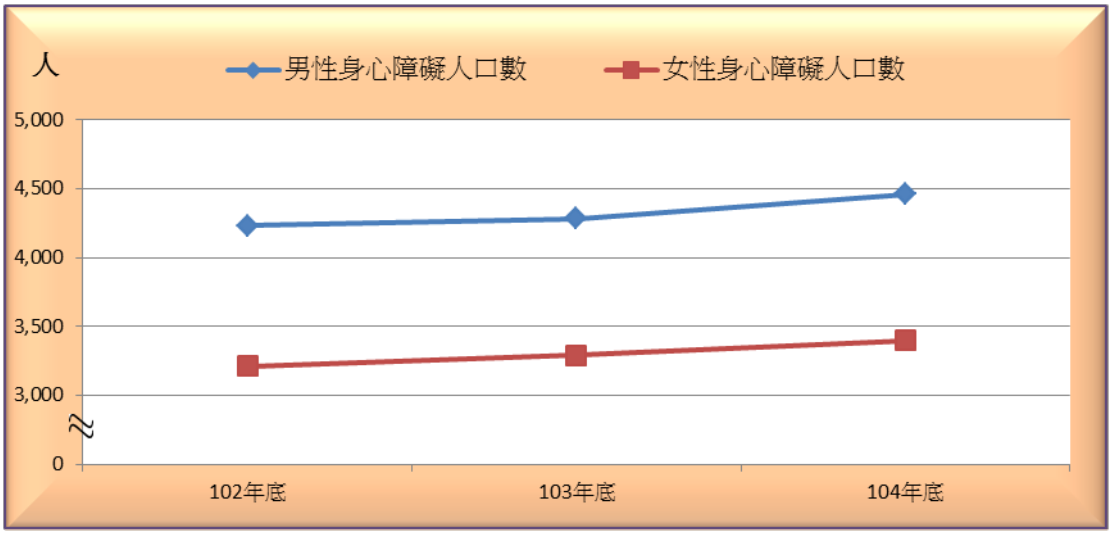

類別		2-1.身心障礙人口	
項目		身心障礙人口數	
		男	女
單位		人	人
94年底		…	…
95年底		…	…
96年底		…	…
97年底		…	…
98年底		…	…
99年底		…	…
100年底		…	…
101年底		4,147	3,153
102年底		4,233	3,214
103年底		4,285	3,290
104年底		4,459	3,400
計算方式	分子	男性身心障礙人口數	女性身心障礙人口數
	分母		
資料來源		市府社會局	
備註			

2-2. 獨居老人概況

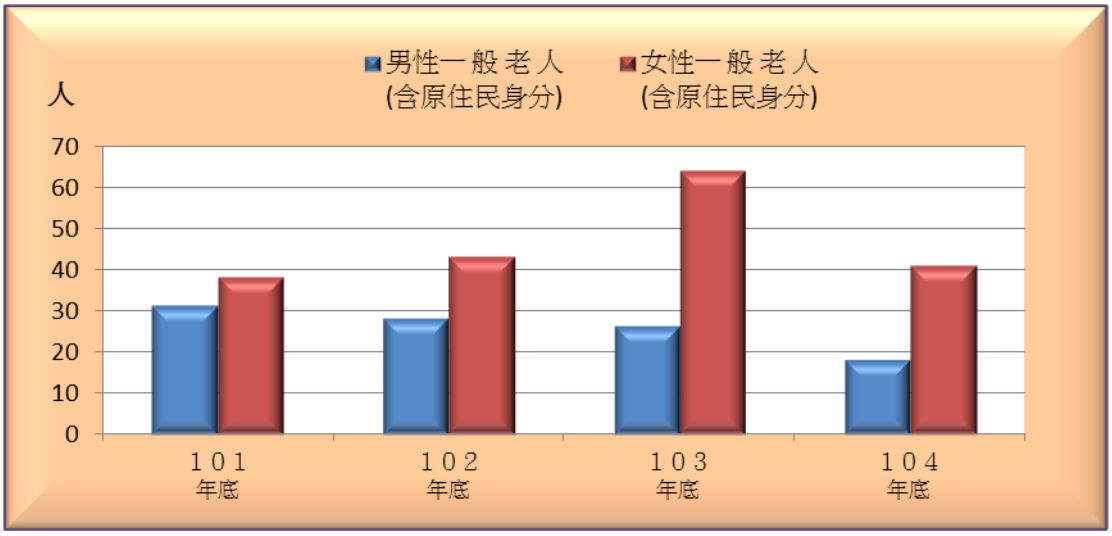

類別		2-2.獨居老人概況							
項目		中(低)收入(含原住民身分)		榮　民(含原住民身分)		一 般 老 人(含原住民身分)		原住民	
		男	女	男	女	男	女	男	女
單位		人	人	人	人	人	人	人	人
94年底		…	…	…	…	…	…	…	…
95年底		11	10	14	2	16	18	-	-
96年底		…	…	…	…	…	…	…	…
97年底		…	…	…	…	…	…	…	…
98年底		7	13	7	2	21	36	-	-
99年底		…	…	…	…	…	…	…	…
100年底		19	19	3	-	38	39	-	-
101年底		18	22	3	-	31	38	-	-
102年底		13	24	1	-	28	43	-	-
103年底		16	29	9	-	26	64	-	-
104年底		18	26	8	2	18	41	-	-
計算方式	分子	男性中(低)收入獨居老人數	女性中(低)收入獨居老人數	男性榮民獨居老人數	女性榮民獨居老人數	男性一般獨居老人數	女性一般獨居老人數	男性原住民獨居老人數	女性原住民獨居老人數
	分母								
資料來源		本所社會課							
備註		1833-02-02-3							

2-3. 申請急難救助概況

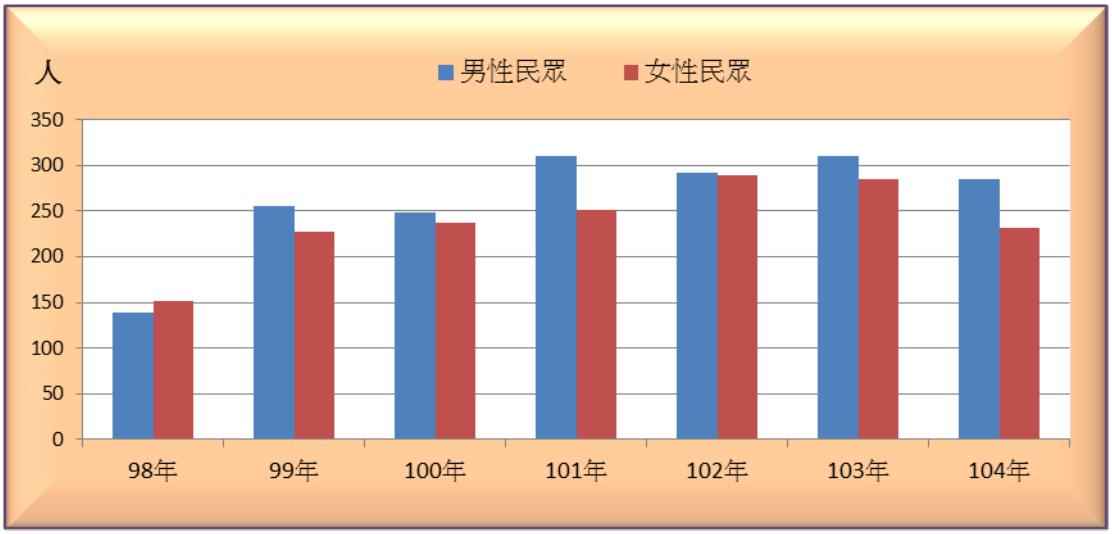

類別	2-3.申請急難救助概況					
項目	民眾 (含原住民身分)		榮民 (含原住民身分)		原住民	
	男	女	男	女	男	女
單位	人	人	人	人	人	人
94年	…	…	…	…	…	…
95年	…	…	…	…	…	…
96年	…	…	…	…	…	…
97年	139	128	-	-	-	-
98年	139	152	-	-	-	-
99年	256	227	-	-	-	-
100年	248	238	-	-	-	-
101年	310	252	-	-	-	-
102年	292	289	-	-	-	-
103年	311	285	-	-	-	-
104年	285	232	-	-	-	-
計算方式 分子	男性一般民眾申請急難救助人數	女性一般民眾申請急難救助人數	男性榮民申請急難救助人數	女性榮民申請急難救助人數	男性原住民申請急難救助人數	女性原住民申請急難救助人數
計算方式 分母						
資料來源	本所社會課					
備註	1821-04-01-3					

2-4. 申請特殊境遇家庭扶助服務概況

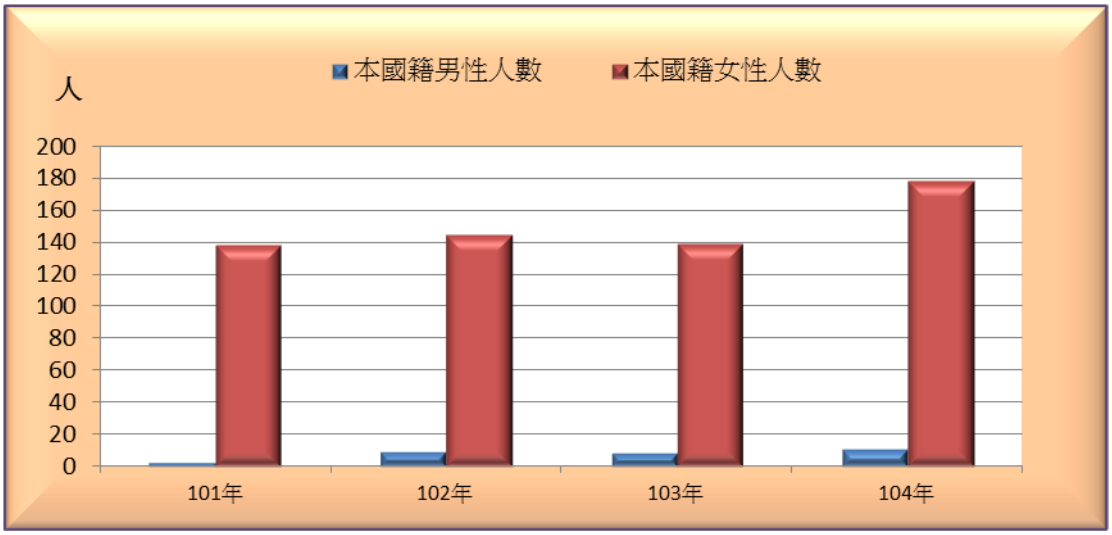

類別		2-4.申請特殊境遇家庭扶助服務概況									
項目		特殊境遇家庭扶助服務									
		本國籍		一般民眾		原住民		大陸籍(含港澳)		外國籍	
		男	女	男	女	男	女	男	女	男	女
單位		人	人	人	人	人	人	人	人	人	人
94年		…	…	…	…	…	…	…	…	…	…
95年		…	…	…	…	…	…	…	…	…	…
96年		…	…	…	…	…	…	…	…	…	…
97年		…	…	…	…	…	…	…	…	…	…
98年		…	…	…	…	…	…	…	…	…	…
99年		…	…	…	…	…	…	…	…	…	…
100年		14	91	14	91	-	-	-	-	-	-
101年		2	138	2	138	-	-	-	-	-	-
102年		8	145	8	145	-	-	-	1	-	-
103年		7	139	7	139	-	-	-	-	-	-
104年		10	178	10	176	-	2	-	-	-	-
計算方式	分子	本國籍男性申請特殊境遇家庭扶助人數	本國籍女性申請特殊境遇家庭扶助人數	一般民眾男性申請特殊境遇家庭扶助人數	一般民眾女性申請特殊境遇家庭扶助人數	原住民男性申請特殊境遇家庭扶助人數	原住民女性申請特殊境遇家庭扶助人數	大陸籍男性申請特殊境遇家庭扶助人數	大陸籍女性申請特殊境遇家庭扶助人數	外國籍男性申請特殊境遇家庭扶助人數	外國籍女性申請特殊境遇家庭扶助人數
	分母										
資料來源		本所社會課									
備註		1835-01-02-3									

2-4. 申請特殊境遇家庭扶助服務概況(續)

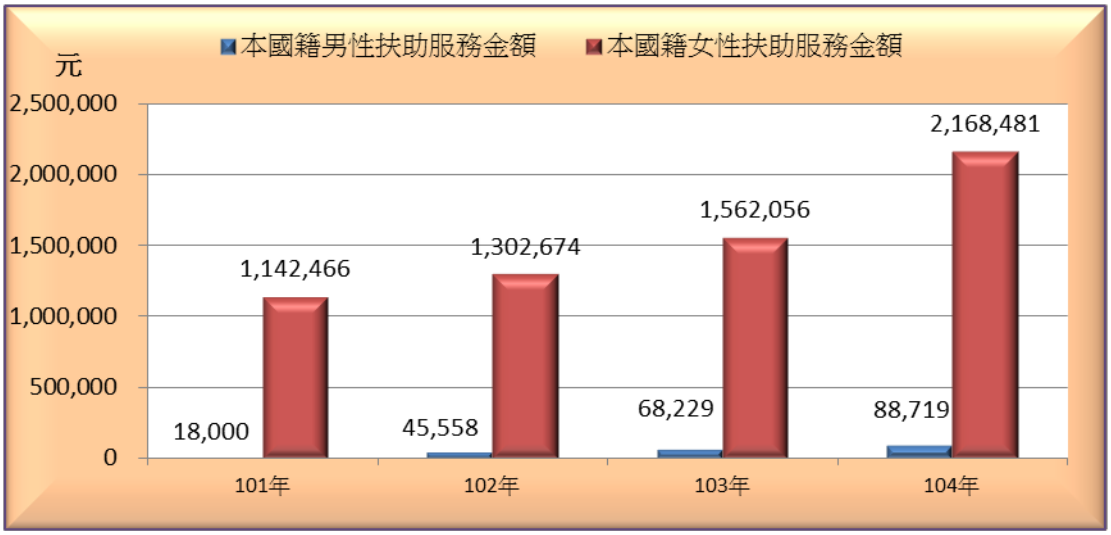

類別		2-4.申請特殊境遇家庭扶助服務概況									
項目		特殊境遇家庭扶助服務金額									
		本國籍		一般民眾		原住民		大陸籍(含港澳)		外國籍	
		男	女	男	女	男	女	男	女	男	女
單位		元	元	元	元	元	元	元	元	元	元
94年		…	…	…	…	…	…	…	…	…	…
95年		…	…	…	…	…	…	…	…	…	…
96年		…	…	…	…	…	…	…	…	…	…
97年		…	…	…	…	…	…	…	…	…	…
98年		…	…	…	…	…	…	…	…	…	…
99年		…	…	…	…	…	…	…	…	…	…
100年		142,912	978,081	142,912	978,081	-	-	-	-	-	-
101年		18,000	1,142,466	18,000	1,142,466	-	-	-	-	-	-
102年		45,558	1,302,674	45,558	1,302,674	-	-	-	33,198	-	-
103年		68,229	1,562,056	68,229	1,562,056	-	-	-	-	-	-
104年		88,719	2,168,481	88,719	2,096,097	-	72,384	-	-	-	-
計算方式	分子	本國籍男性申請特殊境遇家庭扶助金額	本國籍女性申請特殊境遇家庭扶助金額	一般民眾男性申請特殊境遇家庭扶助金額	一般民眾女性申請特殊境遇家庭扶助金額	原住民男性申請特殊境遇家庭扶助金額	原住民女性申請特殊境遇家庭扶助金額	大陸籍男性申請特殊境遇家庭扶助金額	大陸籍女性申請特殊境遇家庭扶助金額	外國籍男性申請特殊境遇家庭扶助金額	外國籍女性申請特殊境遇家庭扶助金額
	分母										
資料來源		本所社會課									
備註		1835-01-02-3									

2-5. 特殊境遇家庭概況

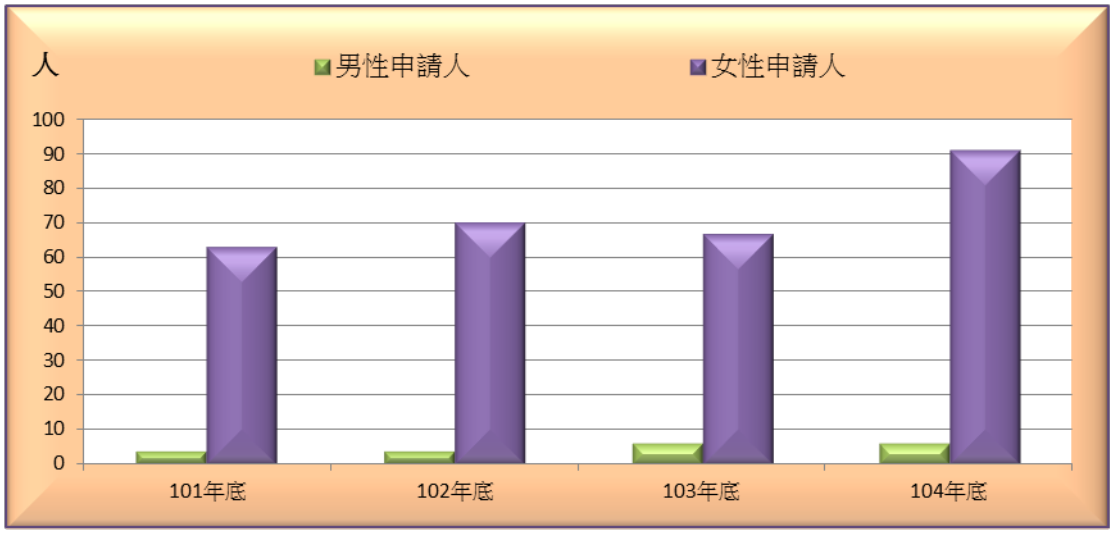

類別		2-5.特殊境遇家庭概況					
項目		特殊境遇家庭概況					
		申請人		扶養子女人數		扶養孫子女人數	
		男	女	男	女	男	女
單位		人	人	人	人	人	人
94年底		…	…	…	…	…	…
95年底		…	…	…	…	…	…
96年底		…	…	…	…	…	…
97年底		…	…	…	…	…	…
98年底		…	…	…	…	…	…
99年底		…	…	…	…	…	…
100年底		7	79	-	-	-	-
101年底		4	63	5	8	-	-
102年底		4	70	18	37	-	-
103年底		6	67	23	37	-	-
104年底		6	91	43	54	-	-
計算方式	分子	特殊境遇家庭男性申請人數	特殊境遇家庭女性申請人數	特殊境遇家庭扶養男性人數	特殊境遇家庭扶養女性人數	特殊境遇家庭扶養孫子人數	特殊境遇家庭扶養孫女人數
	分母						
資料來源		本所社會課					
備註		1835-01-04-3					

2-6. 原住民低收入戶及身心障礙者

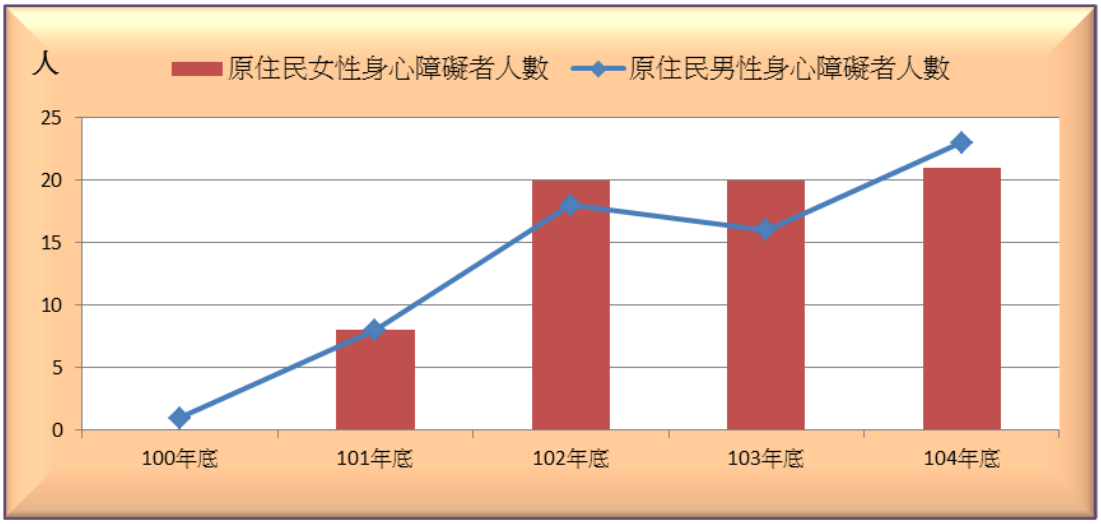

類別		2-6.原住民低收入戶及身心障礙者			
項目		低收入戶		身心障礙者人數	
		男	女	男	女
單位		人	人	人	人
94年底		…	…	…	…
95年底		…	…	…	…
96年底		…	…	…	…
97年底		…	…	…	…
98年底		…	…	…	…
99年底		-	-	16	19
100年底		50	72	1	-
101年底		26	25	8	8
102年底		32	40	18	20
103年底		42	53	16	20
104年底		43	49	23	21
計算方式	分子	男性原住民低收入戶人數	女性原住民低收入戶人數	男性原住民身心障礙人數	女性原住民身心障礙人數
	分母				
資料來源		本所社會課			
備註		3373-00-04-3			

3-1. 教育程度

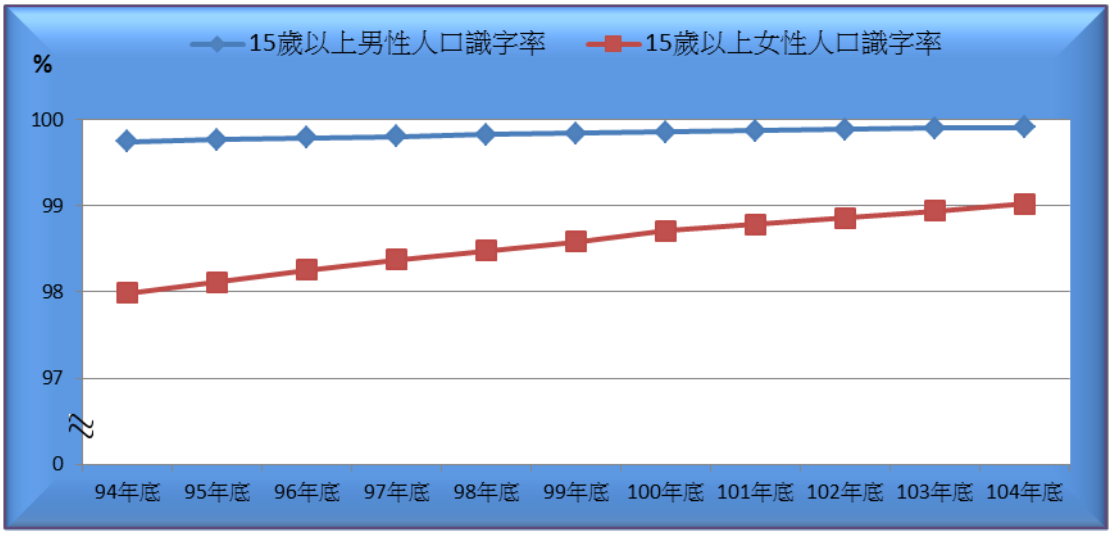

類別		3-1.教育程度			
項目		15歲以上人口識字率		15歲以上人口受大學以上教育占全區人口比率	
		男	女	男	女
單位		%	%	%	%
94年底		99.75	97.99	26.62	21.36
95年底		99.77	98.11	28.20	22.79
96年底		99.79	98.25	30.05	24.62
97年底		99.81	98.38	31.62	26.25
98年底		99.83	98.48	33.11	27.68
99年底		99.85	98.59	35.18	29.56
100年底		99.86	98.71	36.84	31.33
101年底		99.87	98.78	38.69	32.97
102年底		99.89	98.86	40.54	34.61
103年底		99.91	98.94	42.30	36.40
104年底		99.91	99.03	43.55	37.78
計算方式	分子	15歲以上識字教育程度男性人口數*100	15歲以上識字教育程度女性人口數*100	15歲以上大學以上教育程度男性人口數*100	15歲以上大學以上教育程度女性人口數*100
	分母	15歲以上男性人口數	15歲以上女性人口數	15歲以上男性人口數	15歲以上女性人口數
資料來源		西屯區戶政事務所			
備註					

3-2.　國小教育

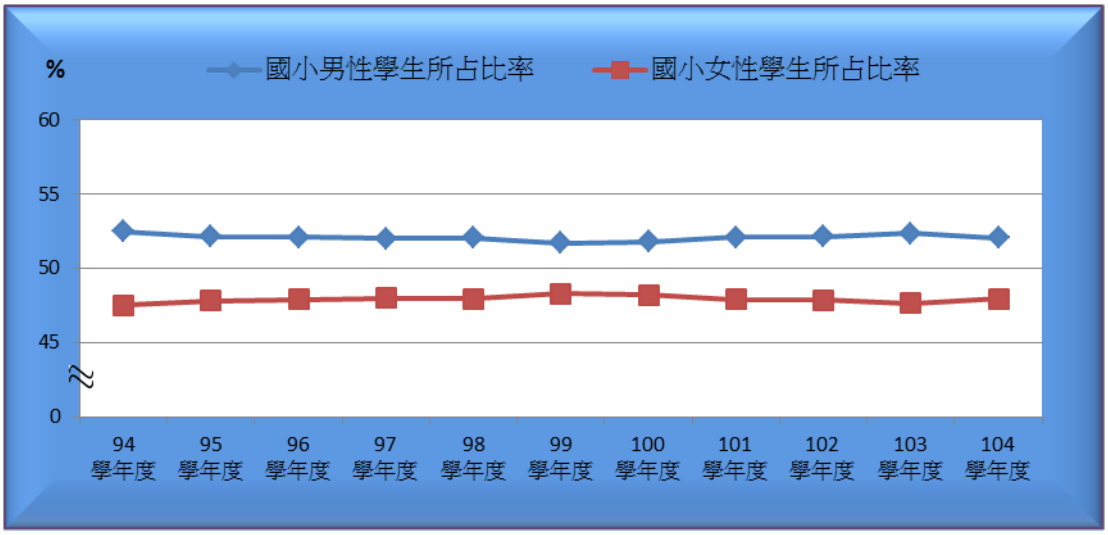

類別	3-2.國小教育			
項目	學生數			
	男		女	
		所占比率		所占比率
單位	人	%	人	%
94學年度	9,461	52.50	8,561	47.50
95學年度	9,260	52.16	8,494	47.84
96學年度	9,068	52.08	8,345	47.92
97學年度	8,633	52.01	7,967	47.99
98學年度	8,215	52.06	7,566	47.94
99學年度	7,841	51.69	7,329	48.31
100學年度	7,504	51.80	6,983	48.20
101學年度	7,186	52.09	6,610	47.91
102學年度	6,945	52.12	6,380	47.88
103學年度	6,872	52.35	6,255	47.65
104學年度	6,837	52.04	6,300	47.96
計算方式 分子	男性公私立國小學生數	男性公私立國小學生數 *100	女性公私立國小學生數	女性公私立國小學生數 *100
計算方式 分母		公私立國小學生數		公私立國小學生數
資料來源	教育部統計處			
備註				

3-3. 國中教育

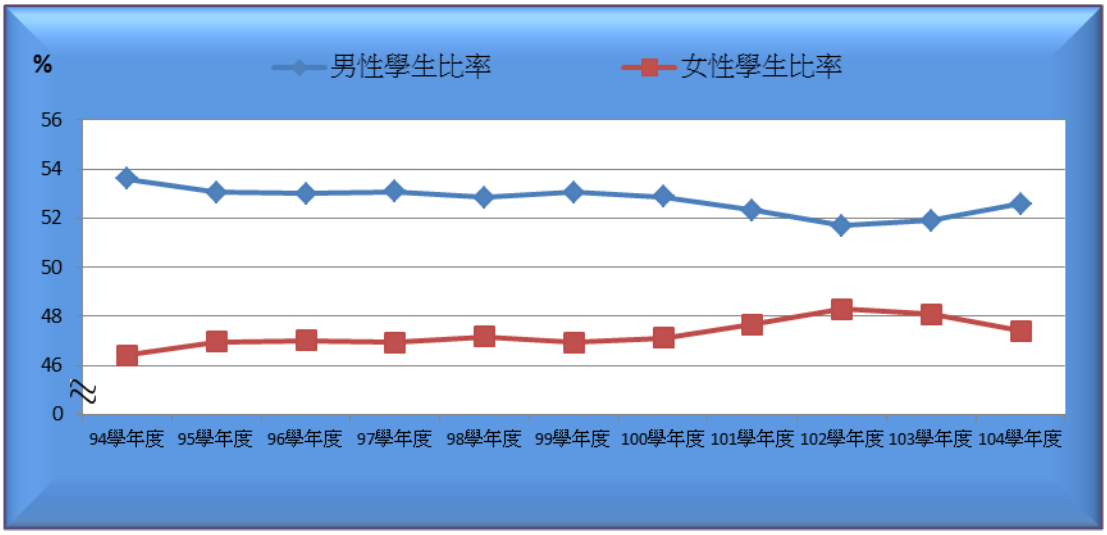

類別	3-3.國中教育			
項目	學生數			
	男		女	
		所占比率		所占比率
單位	人	%	人	%
94學年度	5,090	53.59	4,408	46.41
95學年度	5,073	53.05	4,490	46.95
96學年度	5,168	52.99	4,584	47.01
97學年度	5,286	53.07	4,674	46.93
98學年度	5,363	52.83	4,788	47.17
99學年度	5,404	53.06	4,780	46.94
100學年度	5,234	52.87	4,666	47.13
101學年度	4,835	52.33	4,404	47.67
102學年度	4,726	51.70	4,416	48.30
103學年度	4,453	51.90	4,127	48.10
104學年度	4,209	52.59	3,794	47.41
計算方式 分子	男性公私立國中學生數	男性公私立國中學生數 *100	女性公私立國中學生數	女性公私立國中學生數 *100
計算方式 分母		公私立國中學生數		公私立國中學生數
資料來源	教育部統計處			
備註				

4-1. 推行社區發展工作概況

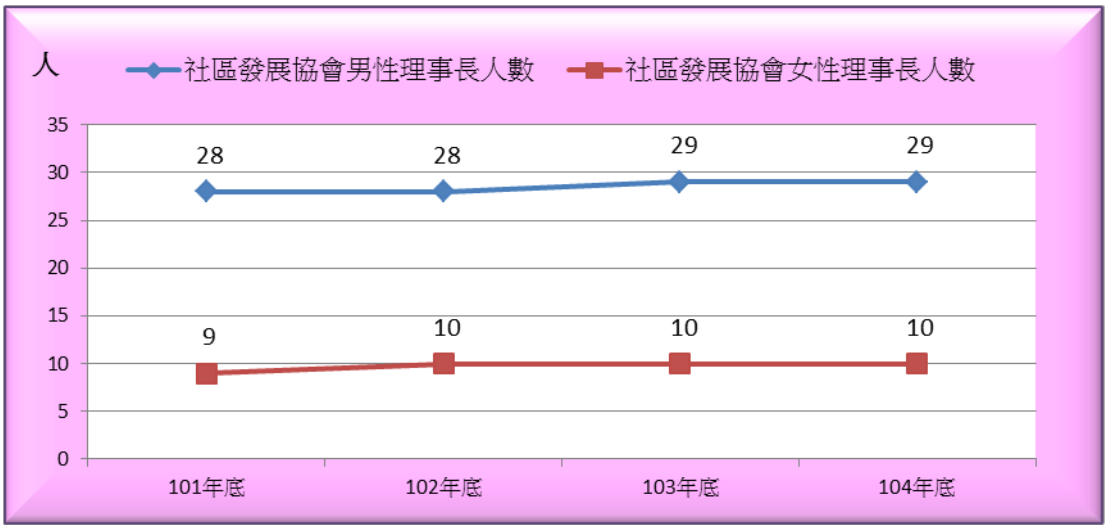

類別	4-1.推行社區發展工作概況									
項目	理監事人數						社區發展協會會員數		社區志願服務志工數	
	理事長		理事(不含理事長)		監事					
	男	女	男	女	男	女	男	女	男	女
單位	人	人	人	人	人	人	人	人	人	人
94年底	…	…	…	…	…	…	…	…	…	…
95年底	…	…	…	…	…	…	…	…	…	…
96年底	…	…	…	…	…	…	…	…	…	…
97年底	…	…	…	…	…	…	…	…	…	…
98年底	…	…	…	…	…	…	…	…	…	…
99年底	…	…	…	…	…	…	…	…	…	…
100年底	26	10	-	-	-	-	-	-	-	-
101年底	28	9	234	79	83	26	1,029	936	120	121
102年底	28	10	240	82	86	26	1,054	943	126	124
103年底	29	10	246	84	86	29	1,084	974	175	157
104年底	29	10	224	90	84	29	1,103	948	216	251
計算方式 分子	男性理事長人數	女性理事長人數	男性理事人數	女性理事人數	男性監事人數	女性監事人數	男性社區發展協會會員數	女性社區發展協會會員數	男性社區志願服務志工數	女性社區志願服務志工數
計算方式 分母										
資料來源	本所社會課									
備註	1840-01-01-3									

4-2. 調解委員

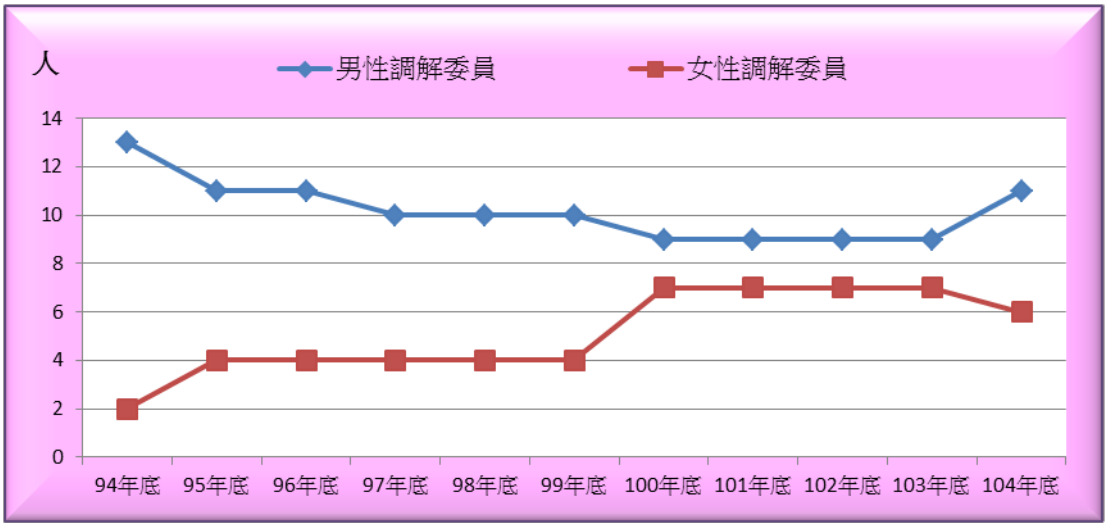

類別		4-2.調解委員	
項目		調解委員	
		男	女
單位		人	人
94年底		13	2
95年底		11	4
96年底		11	4
97年底		10	4
98年底		10	4
99年底		10	4
100年底		9	7
101年底		9	7
102年底		9	7
103年底		9	7
104年底		11	6
計算方式	分子	男性委員數	女性委員數
	分母		
資料來源		本所民政課	
備註			

4-3. 現有職員概況

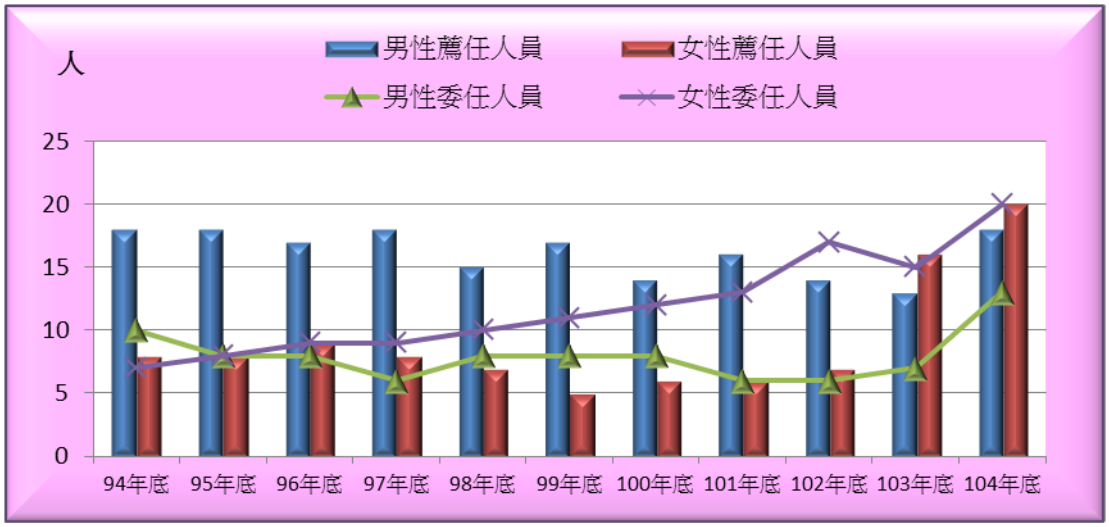

類別	4-3.現有職員概況											
項目	簡薦委任(派)人員											
	民選首長		政務人員		簡任		薦任		委任		雇員	
	男	女	男	女	男	女	男	女	男	女	男	女
單位	人	人	人	人	人	人	人	人	人	人	人	人
94年底	-	-	-	-	-	-	11	11	7	9	-	-
95年底	-	-	-	-	-	-	13	11	7	11	-	-
96年底	-	-	-	-	-	-	13	11	8	15	-	-
97年底	-	-	-	-	-	-	15	14	8	16	-	-
98年底	-	-	-	-	-	-	16	14	8	17	-	-
99年底	-	-	-	-	-	-	9	11	4	8	-	-
100年底		-	-	-	1	-	13	10	10	17	-	-
101年底	-	-	-	-	-	1	12	11	9	21	-	-
102年底	-	-	-	-	-	1	12	13	9	24	-	-
103年底	-	-	-	-	1	-	16	18	14	24	-	-
104年底	-	-	-	-	1	-	18	20	13	20	-	-
計算方式 分子	男性民選首長數	女性民選首長數	男性政務人員數	女性政務人員數	男性簡任公教職員數	女性簡任公教職員數	男性薦任公教職員數	女性薦任公教職員數	男性委任公教職員數	女性委任公教職員數	男性雇員公教職員數	女性雇員公教職員數
計算方式 分母												
資料來源	本所人事室											
備註												

臺中市西屯區性別統計指標分析

中華民國 104 年

出版機關：臺中市西屯區公所會計室

地　　址：40755 臺中市西屯區市政北二路 386 號

電　　話：04-22556333

出版年月：中華民國 105 年 6 月

本刊同時登載於臺中市西屯區公所網站，

網址為 http://www.xitun.taichung.gov.tw

臺中市西屯區公所
Xitun District Office, Taichung City