

臺中市

西屯區

中華民國108年

性別統計指標分析

臺中市西屯區公所會計室編印
中華民國109年6月 出版

凡 例

- 一、本指標所列數字旨在報導本區 108 年主要性別統計之紀錄，以供施政參考，其涉及國防機密與個別隱私者均未列出。
- 二、本指標資料計分人口、福利與家庭、教育、媒體與文化、社會參與等計 4 大類統計。
- 三、本指標各表內數字因尾數四捨五入，故部分總數與細數之間，或有未能吻合情事，計算時仍以原始數據計算。
- 四、本指標各表內所列「年」係指全年，「年底」係指該年 12 月底，「學年度」係指教育年度，即當年 8 月 1 日起至次年 7 月 31 日止，為沿用成例，以每一學年第一學期期初資料代表該一學年度。
- 五、本刊各表內所用符號代表意義如下：

「-」：無數值或數值無統計	「--」：數值無意義
「...」：數值尚未發布	「0」：有數值，但數值不及半單位
「(r)」：修正數	「(p)」：初步統計數
「(f)」：預測數	「(e)」：估計數

目 錄

摘要分析.....	1	~7
壹、人口		
一、人口概況.....	8	~8
二、人口年齡分配.....	9	~9
三、人口消長.....	10	~11
四、原住民概況.....	12	~13
五、婚姻狀況.....	14	~14
貳、福利與家庭		
一、身心障礙人口.....	15	~15
二、列冊需關懷獨居老人概況.....	16	~16
三、申請急難救助概況.....	17	~17
四、申請特殊境遇家庭扶助服務概況.....	18	~19
五、特殊境遇家庭概況.....	20	~20
六、原住民低收入戶及身心障礙者.....	21	~21
七、低收入戶.....	22	~23
參、教育、媒體與文化		
一、教育程度.....	24	~25
二、國小教育.....	26	~27
三、國中教育.....	28	~29
肆、社會參與		
一、推行社區發展工作概況.....	30	~30
二、調解委員.....	31	~31
三、現有職員概況.....	32	~34
四、志願服務志工數.....	35	~35

摘要分析

壹、人口

一、人口概況(詳表 1-1)

本區 108 年底男性人口數 11 萬 389 人(占 47.89%)，女性人口數 12 萬 112 人(占 52.11%)，性比例(男/百女)為 91.91，性比例較上年底下降 0.24。(如圖 1-1)

二、人口年齡分配(詳表 1-2)

本區 108 年底男性人口 0 至 14 歲、15 至 64 歲、65 歲以上者分別占 17.08%、72.83%及 10.09%，女性人口 0 至 14 歲、15 至 64 歲、65 歲以上者分別占 14.36%、74.10%及 11.54%。(如圖 1-2)

三、人口消長(詳表 1-3-1、1-3-2)

本區 108 年男性粗出生率為 7.63‰，女性粗出生率為 6.55‰，出生嬰兒性比例(男/百女)為 107.15，出生嬰兒性比例較上年上升 5.37。

本區 108 年男性粗死亡率為 5.88‰，女性粗死亡率為 3.81‰。(如圖 1-3-1)

本區 108 年男性遷入率為 92.72‰，女性遷入率為 92.03‰；男性遷入率較上年上升 0.24 個千分點，女性遷入率較上年上升 2.27 個千分點。(如圖 1-3-2)

本區 108 年男性遷出率為 78.83‰，女性遷出率為 85.33‰；男性遷出率較上年上升 1.80 個千分點，女性遷出率較上年上升 0.02 個千分點。

四、原住民概況(詳表 1-4-1、1-4-2)

(一)原住民人口數(詳表 1-4-1)

本區 108 年底現住男性原住民人口數共 802 人(占 41.11%)，女性原住民人口數共 1,149 人(占 58.89%)，原住民性比例(男/百女)為 69.80，性比例較上年底下降 0.88。(如圖 1-4-1)

(二)原住民族狀況(詳表 1-4-2)

本區 108 年底原住民族以阿美族居大宗，阿美族 697 人，男性 305 人(占 43.76%)，女性 392 人(占 56.24%)，其次依序為泰雅族 412 人，男性 167 人(占 40.53%)，女性 245 人(占 59.47%)、排灣族 311 人，男性 120 人(占 38.59%)，女性 191 人(占 61.41%)、布農族 264 人，男性 102 人(占 38.64%)，女性 162 人(占 61.36%)。(如圖 1-4-2)

五、婚姻狀況(詳表 1-5)

本區 108 年底 15 歲以上男性人口數為 9 萬 1,531 人，女性人口數為 10 萬 2,861 人。(如圖 1-5)

未婚男性人口數為 3 萬 5,416 人占 15 歲以上男性人口數的 38.69%；未婚女性人口數為 3 萬 3,537 人占 15 歲以上女性人口數的 32.60%。

不同性別婚姻中：男性未婚、有偶、離婚及喪偶人口分別占 15 歲以上男性人口數的 38.69%、52.20%、7.42%、1.66%；女性未婚、有偶、離婚及喪偶人口分別占 15 歲以上女性人口數的 32.60%、49.92%、9.81%、7.61%。

相同性別婚姻中：男性有偶、離婚人口分別占 15 歲以上男性人口數的 0.02% 及 0.00%，女性有偶、離婚人口分別占 15 歲以上女性人口數的 0.05% 及 0.00%。

貳、福利與家庭

一、身心障礙人口(詳表 2-1)

本區 108 年底之男、女性身心障礙人口數分別為 4,458 人(占 54.76%)及 3,683 人(占 45.24%)，分別較上年底增加 37 人(或增加 0.84%)及增加 143 人(或增加 4.04%)。(如圖 2-1)

二、獨居老人概況(詳表 2-2)

本區 108 年底之男、女性獨居老人人數分別為 52 人(占 29.38%)及 125 人(占 70.62%)，分別較上年底增加 9 人(或增加 20.93%)及增加 23 人(或增加 22.55%)。

(如圖 2-2)

三、申請急難救助概況(詳表 2-3)

本區 108 年申請急難救助之民眾(含原住民身分)男性人數為 67 人(占 52.34%)，女性人數為 61 人(占 47.66%)。(如圖 2-3)

四、申請特殊境遇家庭扶助服務概況(詳表 2-4-1、詳表 2-4-2)

(一)申請特殊境遇家庭扶助服務人數(詳表 2-4-1)

本區 108 年申請特殊境遇家庭扶助服務之本國籍民眾(含原住民身分)男性人數為 19 人(占 8.15%)，女性人數為 214 人(占 91.85%)。(如圖 2-4-1)

(二)申請特殊境遇家庭扶助服務—補助金額(詳表 2-4-2)

本區 108 年特殊境遇家庭扶助服務補助本國籍男性民眾金額為 16 萬 68 元(占 7.02%)，補助本國籍女性民眾金額為 212 萬 417 元(占 92.98%)。(如圖 2-4-2)

五、特殊境遇家庭概況(詳表 2-5)

本區 108 年底特殊境遇家庭之男性申請人數為 7 人(占 6.54%)，女性申請人數為 100 人(占 93.46%)。

扶養之子女男性人數為 54 人(占 46.55%)，女性人數為 62 人(占 53.45%)。(如圖 2-5)

六、原住民低收入戶及身心障礙者(詳表 2-6)

(一)原住民低收入戶者

本區 108 年底之原住民低收入戶男性人數為 54 人(占 50.94%)，女性人數為 52 人(占 49.06%)。(如圖 2-6)

(二)原住民身心障礙者

本區 108 年底之原住民身心障礙者男性人數為 20 人(占 44.44%)，女性人數為 25 人(占 55.56%)。

七、低收入戶(詳表 2-7-1、2-7-2)

(一)低收入戶戶數(詳表 2-7-1)

本區 108 年底之低收入戶戶數(以戶長為統計對象)男性為 399 戶(占 57.58%)，女性為 294 戶(占 42.42%)，低收入戶戶數(以戶長為統計對象)與上年底比較：男、女性分別較上年底減少 12 戶(或減少 2.92%)及較上年底減少 7 戶(或減少 2.33%)。(如圖 2-7-1)

(二)低收入戶人數(詳表 2-7-2)

本區 108 年底之低收入戶人數男性為 777 人(占 51.56%)，女性為 730 人(占 48.44%)。低收入戶人數與上年底比較：男、女性分別較上年底減少 51 人(或減少 6.16%)及較上年底減少 44 人(或減少 5.68%)。(如圖 2-7-2)

參、教育、媒體與文化

一、教育程度

(一)識字率(詳表 3-1-1)

本區 108 年底 15 足歲以上現住男、女性識字率分別為 99.95%及 99.29%，男性識字率高出女性識字率 0.66 個百分點。

與上年底比較，男性識字率增加 0.01 個百分點；女性識字率增加 0.05 個百分點。(如圖 3-1-1)

(二)受大學以上教育(詳表 3-1-2)

本區 108 年底 15 足歲以上現住男、女性受大學以上教育分別占全區人口比率為 48.80%及 43.02%，男性受大學以上教育高出女性受大學以上教育 5.78 個百分點。

與上年底比較，男性受大學以上教育增加 1.22 個百分點；女性受大學以上教育增加 1.20 個百分點。(如圖 3-1-2)

二、國小教育(詳表 3-2-1、3-2-2)

(一)教師人數

本區 108 學年度國小教師人數男、女性人數分別為 236 人(占 23.34%)及 775 人(占 76.66%)。(如圖 3-2-1)

(二)學生人數

本區 108 學年度國小學生人數男、女性人數分別為 7,590 人(占 52.09%)及 6,982 人(占 47.91%)。(如圖 3-2-1)

(三)原住民學生人數

本區 108 學年度國小原住民學生人數男、女性人數分別為 109 人(占 50.46%)及 107 人(占 49.54%)。(如圖 3-2-2)

(四)新住民學生人數

本區 108 學年度國小新住民學生人數男、女性人數分別為 395 人(占 52.53%)及 357 人(占 47.47%)。(如圖 3-2-2)

三、國中教育(詳表 3-3-1、3-3-2)

(一)教師人數

本區 108 學年度國中教師人數男、女性人數分別為 118 人(占 28.64%)及 294 人(占 71.36%)。(如圖 3-3-1)

(二)學生人數

本區 108 學年度國中學生人數男、女性人數分別為 3,388 人(占 52.11%)及 3,114 人(占 47.89%)。(如圖 3-3-1)

(三)原住民學生人數

本區 108 學年度國中原住民學生人數男、女性人數分別為 65 人(占 48.15%)及 70 人(占 51.85%)。(如圖 3-3-2)

(四)新住民學生人數

本區 108 學年度國中新住民學生人數男、女性人數分別為 222 人(占 51.75%)及 207 人(占 48.25%)。(如圖 3-3-2)

肆、社會參與

一、推行社區發展工作概況(詳表 4-1)

(一)會員數

本區 108 年底社區發展協會之會員數男性為 1,057 人(占 51.01%)，女性 1,015 人(占 48.99%)，男性會員多於女性會員。

(二)志願服務志工數

本區 108 年底社區志願服務志工數男性為 151 人(占 31.07%)，女性 335 人(占 68.93%)，女性社區志願服務志工數多於男性社區志願服務志工數。

(三)理監事人數

本區 108 年底社區發展協會理監事人數(不含理事長)合計 446 人，男性為 319 人(占 71.52%)，女性 127 人(占 28.48%)；理事長為男性者有 29 人(占 72.50%)，女性者有 11 人(占 27.50%)，男性社區發展協會理事長多於女性理事長。(如圖 4-1)

二、調解委員(詳表 4-2)

本區 108 年底本調解委員男性為 11 人(占 64.71%)，女性 6 人(占 35.29%)，男性調解委員數高於女性調解委員數。(如圖 4-2)

三、現有職員概況(詳表 4-3-1)

本所 108 年底公務人員男性人數為 28 人(占 38.89%)，女性人數為 44 人(占 61.11%)。

(一)依本所公務人員按官職等分：(詳表 4-3-1)

1.簡任

簡任男性公務人員人數為 0 人(占 0.00%)，簡任女性公務人員人數為 1 人(占 100.00%)。

2.薦任

薦任男性公務人員人數為 18 人(占 46.15%)，薦任女性公務人員人數為 21 人(占 53.85%)。

3.委任

委任男性公務人員人數為 10 人(占 31.25%)，委任女性公務人員人數為 22 人(占 68.75%)。(如圖 4-3-1)

(二)依本所公務人員按學歷別分：(詳表 4-3-2)(如圖 4-3-2)

1.碩士畢業

男性碩士畢業人數為 8 人(占 53.33%)，女性碩士畢業人數為 7 人(占 46.67%)。

2.大學畢業(含軍警校有學位者)

男性大學畢業(含軍警校有學位者)人數為 16 人(占 36.36%)，女性大學畢業(含軍警校有學位者)人數為 28 人(占 63.64%)。

3.專科畢業

男性專科畢業人數為 2 人(占 25.00%)，女性專科畢業人數為 6 人(占 75.00%)。

4.高中(職)畢業

男性高中(職)畢業人數為 1 人(占 25.00%)，女性高中(職)畢業人數為 3 人(占 75.00%)

(三)依本所公務人員按年齡別分：(詳表 4-3-3)(如圖 4-3-3)

1.29 歲以下公務人員

29 歲以下男性人數為 3 人(占 50.00%)，29 歲以下女性人數為 3 人(占 50.00%)。

2.30 到 49 歲之間公務人員

30 到 49 歲之間男性人數為 15 人(占 34.88%)，30 到 49 歲之間女性人數為 28 人(占 65.12%)。

3.50 歲以上公務人員

50 歲以上男性人數為 10 人(占 43.48%)，50 歲以上女性人數為 13 人(占 56.52%)。

四、志願服務志工數(詳表 4-4)

108 年底本區志工人數共有 2,324 人，男性志工 756 人(占 32.53%)、女性志工 1,568 人(占 67.47%)，本區女性志工人數多於男性志工人數。

(一)環保志工

本區 108 年底環保志工男性人數為 498 人(占 30.91%)，女性人數為 1,113 人(占 69.09%)，男性環保志工人數少於女性環保志工人數。

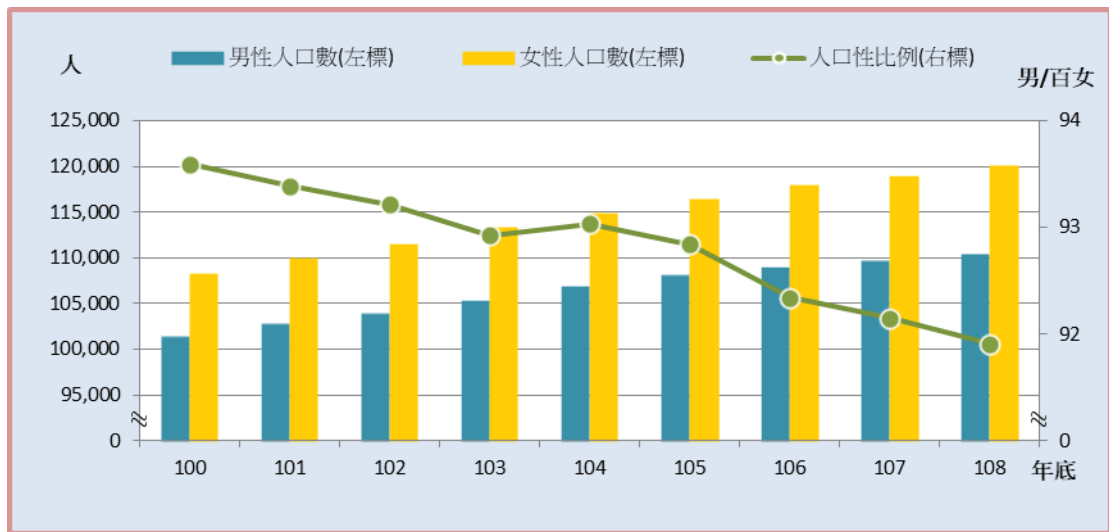
(二)愛鄰志工

本區 108 年底愛鄰志工男性人數為 249 人(占 38.79%)，女性人數為 393 人(占 61.21%)，女性愛鄰志工人數多於男性愛鄰志工人數。

(三)民政志工

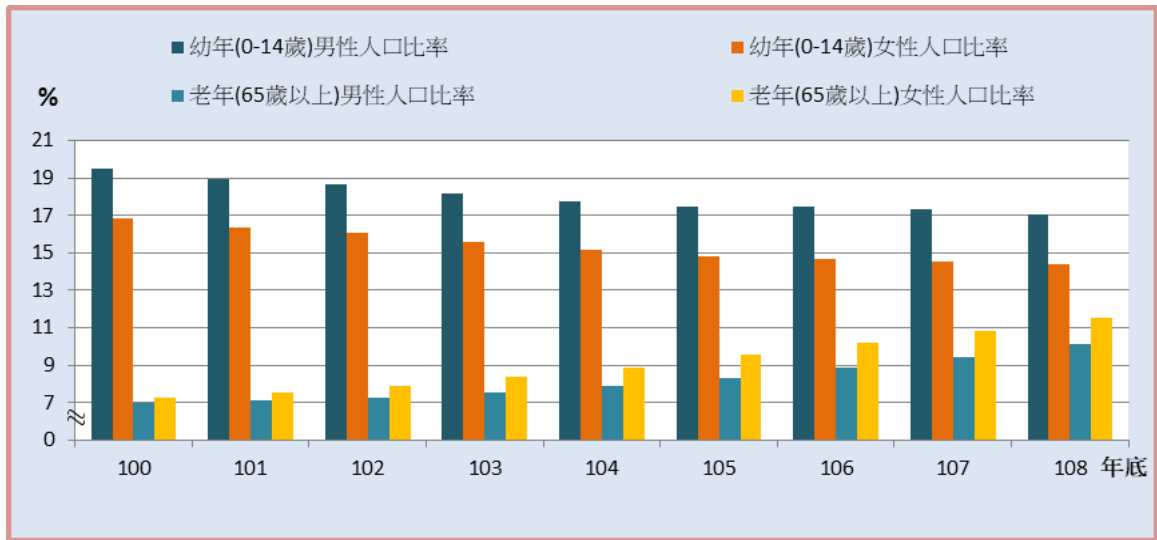
本區 108 年底民政志工男性人數為 9 人(占 12.68%)、女性人數為 62 人(占 87.32%)，女性民政志工人數多於男性民政志工人數。

1-1. 人口概況



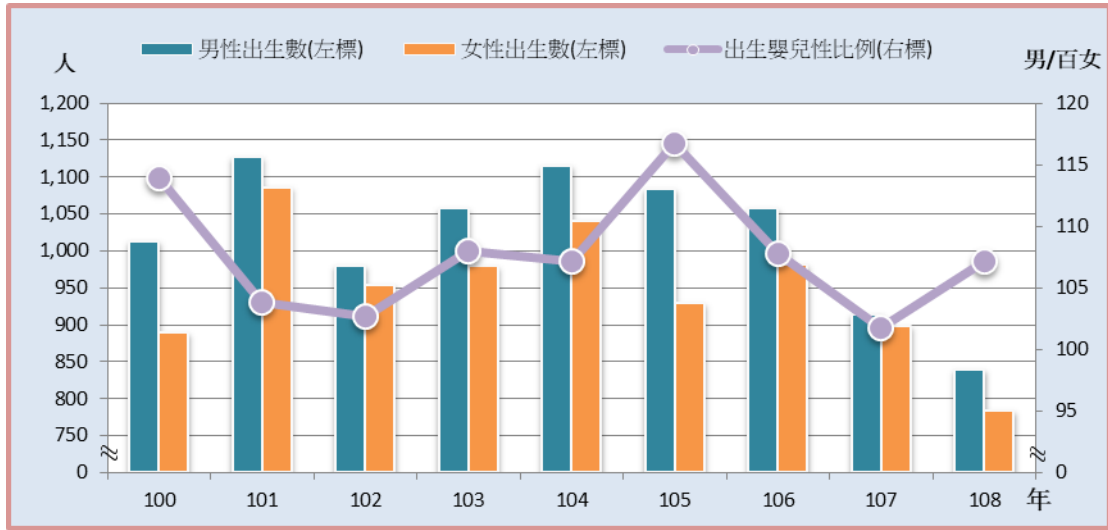
類別		1-1.人口概況		
項目	人口數		人口性比例	
	男	女		
單位	人	人	男/百女	
100年底	101,366	108,306	93.59	
101年底	102,739	110,011	93.39	
102年底	103,958	111,527	93.21	
103年底	105,264	113,276	92.93	
104年底	106,891	114,894	93.03	
105年底	108,130	116,471	92.84	
106年底	109,002	118,041	92.34	
107年底	109,646	118,984	92.15	
108年底	110,389	120,112	91.91	
計算方式	分子	男性人口數	女性人口數	男性人口數*100
	分母			女性人口數
資料來源	西屯區戶政事務所			
備註				

1-2. 人口年齡分配



類別		1-2.人口年齡分配											
項目	單位	人口結構						人口結構比					
		幼年(0-14歲)		青壯年(15-64歲)		老年(65歲以上)		幼年(0-14歲)		青壯年(15-64歲)		老年(65歲以上)	
		男	女	男	女	男	女	男	女	男	女	男	女
單位		人	人	人	人	人	人	%	%	%	%	%	%
100年底		19,785	18,260	74,520	82,167	7,061	7,879	19.52	16.86	73.52	75.87	6.97	7.27
101年底		19,479	17,989	75,961	83,735	7,299	8,287	18.96	16.35	73.94	76.12	7.10	7.53
102年底		19,394	17,887	77,000	84,831	7,564	8,809	18.66	16.04	74.07	76.06	7.28	7.90
103年底		19,142	17,638	78,187	86,184	7,935	9,454	18.18	15.57	74.28	76.08	7.54	8.35
104年底		18,978	17,388	79,500	87,341	8,413	10,165	17.75	15.13	74.37	76.02	7.87	8.85
105年底		18,911	17,210	80,220	88,156	8,999	11,105	17.49	14.78	74.19	75.69	8.32	9.53
106年底		19,026	17,304	80,349	88,749	9,627	11,988	17.45	14.66	73.71	75.18	8.83	10.16
107年底		18,970	17,323	80,335	88,807	10,341	12,854	17.30	14.56	73.27	74.64	9.43	10.80
108年底		18,858	17,251	80,395	89,003	11,136	13,858	17.08	14.36	72.83	74.10	10.09	11.54
計算方式	分子	男性幼年人口數	女性幼年人口數	男性青壯年人口數	女性青壯年人口數	男性老年人口數	女性老年人口數	男性幼年人口數*100	女性幼年人口數*100	男性青壯年人口數*100	女性青壯年人口數*100	男性老年人口數*100	女性老年人口數*100
	分母	男性人口數	女性人口數	男性人口數	女性人口數	男性人口數	女性人口數	男性人口數	女性人口數	男性人口數	女性人口數	男性人口數	女性人口數
資料來源		西屯區戶政事務所											
備註													

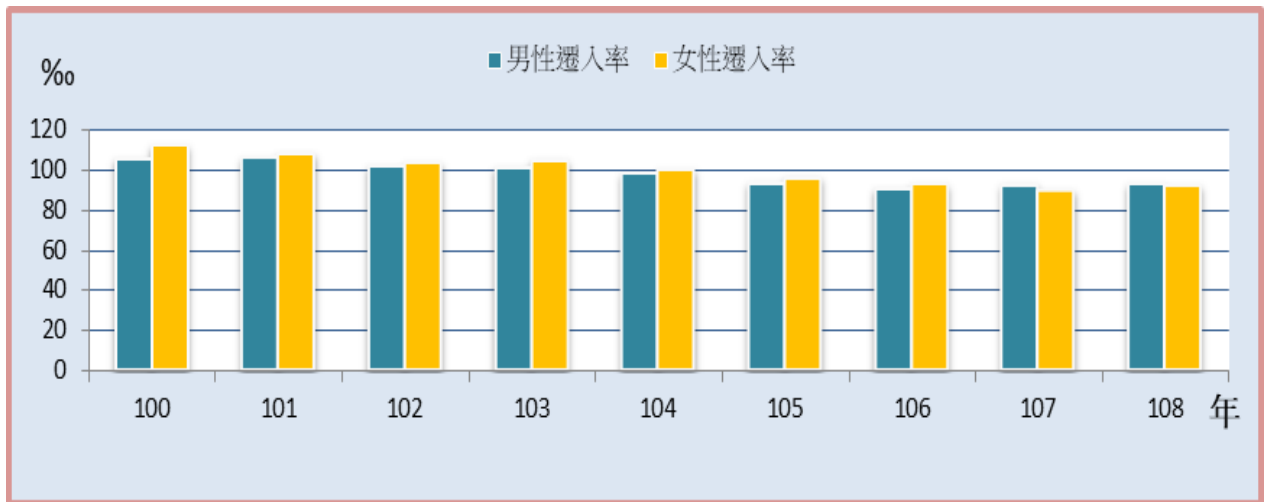
1-3-1. 人口消長



類別	1-3-1.人口消長									
	出生登記					出生嬰兒性比例	死亡登記			
	男		女		男		女			
	出生數	粗出生率	出生數	粗出生率	死亡數		粗死亡率	死亡數	粗死亡率	
單位	人	%	人	%	男/百女	人	%	人	%	
100年	1,013	10.05	889	8.28	113.95	595	5.91	372	3.47	
101年	1,127	11.04	1,086	9.95	103.78	595	5.83	378	3.46	
102年	980	9.48	954	8.61	102.73	569	5.51	387	3.49	
103年	1,057	10.10	979	8.71	107.97	631	6.03	438	3.90	
104年	1,115	10.51	1,041	9.12	107.11	623	5.87	440	3.86	
105年	1,084	10.08	929	8.03	116.68	657	6.11	424	3.67	
106年	1,057	9.74	981	8.37	107.75	621	5.72	428	3.65	
107年	914	8.36	898	7.58	101.78	643	5.88	483	4.08	
108年	839	7.63	783	6.55	107.15	647	5.88	456	3.81	

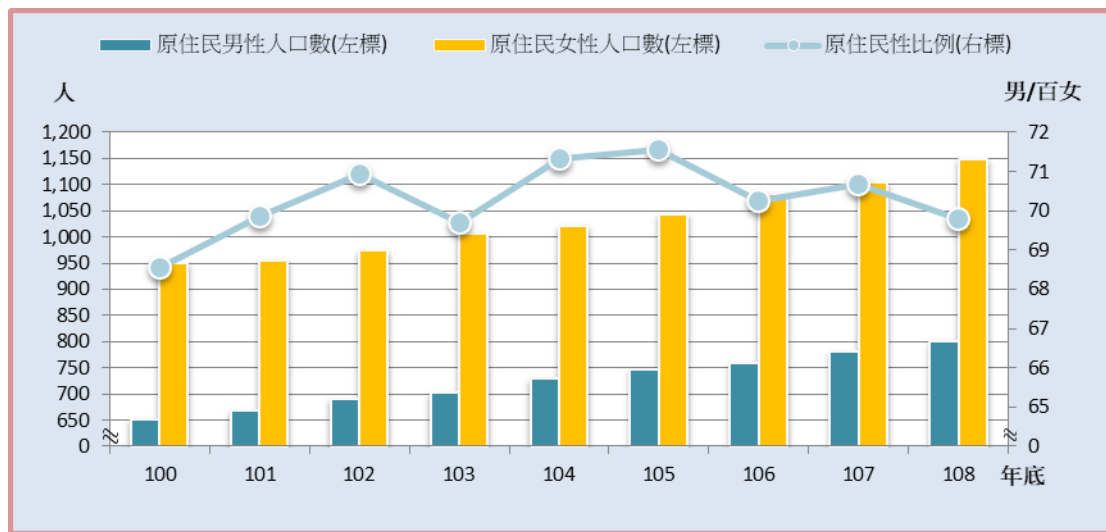
計算方式	分子	男性出生人數	男性出生人數 *1000	女性出生人數	女性出生人數 *1000	男性出生人數 *100	男性死亡人數	男性死亡人數 *1000	女性死亡人數	女性死亡人數 *1000
	分母		男性年中人口數		女性年中人口數	女性出生人數		男性年中人口數		女性年中人口數
資料來源	西屯區戶政事務所									
備註										

1-3-2. 人口消長



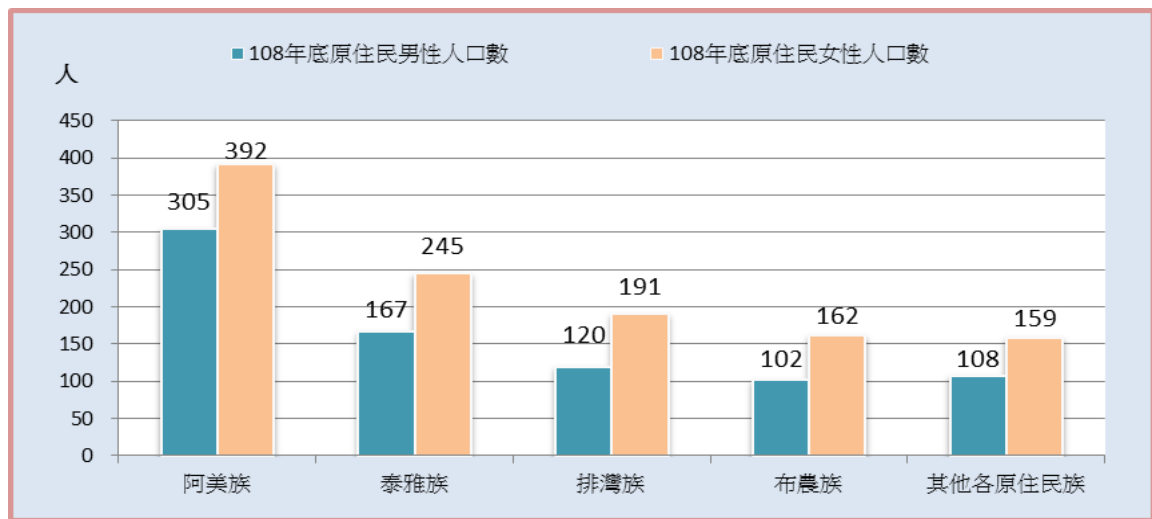
類別		1-3-2.人口消長											
項目	遷入登記						遷出登記						
	男			女			男			女			
	遷入數	區內住址變更人數	遷入率	遷入數	區內住址變更人數	遷入率	遷出數	區內住址變更人數	遷出率	遷出數	區內住址變更人數	遷出率	
單位	人	人	‰	人	人	‰	人	人	‰	人	人	‰	
100年	7,034	3,598	105.52	8,431	3,598	112.06	5,722	2,943	86.00	7,034	3,598	99.04	
101年	7,329	3,473	105.85	8,326	3,473	108.09	5,936	2,861	86.20	7,329	3,473	98.96	
102年	7,222	3,282	101.64	8,171	3,282	103.40	5,928	2,804	84.49	7,222	3,282	94.83	
103年	7,017	3,548	100.99	8,225	3,548	104.74	5,894	3,118	86.15	7,017	3,548	93.99	
104年	6,637	3,761	98.02	7,654	3,761	100.06	5,236	3,209	79.61	6,637	3,761	91.14	
105年	6,316	3,723	93.38	7,388	3,723	96.05	5,230	3,446	80.70	6,316	3,723	86.78	
106年	6,083	3,759	90.65	7,100	3,759	92.61	5,214	3,238	77.85	6,083	3,759	83.94	
107年	6,448	3,662	92.48	6,976	3,662	89.76	5,383	3,038	77.03	6,448	3,662	85.31	
108年	6,342	3,859	92.72	7,143	3,859	92.03	5,421	3,252	78.83	6,342	3,859	85.33	
計算方式	分子	男性遷入人數	男性區內住址變更人數	男性遷入人數*1000	女性遷入人數	女性區內住址變更人數	女性遷入人數*1000	男性遷出人數	男性區內住址變更人數	男性遷出人數*1000	女性遷出人數	女性區內住址變更人數	女性遷出人數*1000
	分母			男性年中人口數			女性年中人口數			男性年中人口數			女性年中人口數
資料來源	西屯區戶政事務所												
備註	遷入區內住址變更人數=遷出區內住址變更人數												

1-4-1. 原住民概況



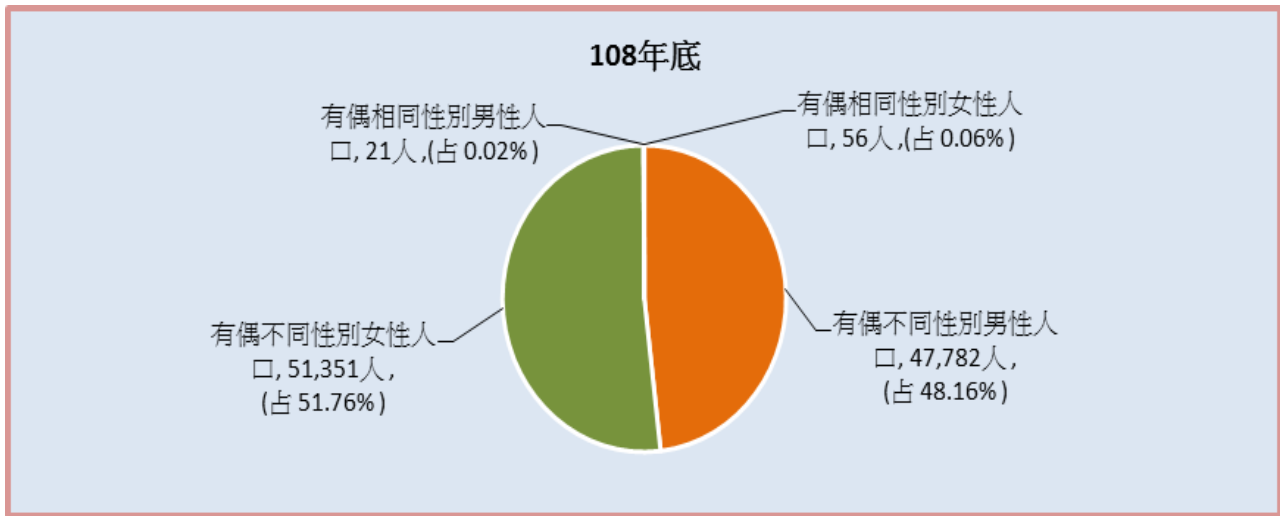
類別		1-4-1.原住民概況				
項目	平地原住民		山地原住民		原住民性比例	
	男	女	男	女		
單位	人	人	人	人	男/百女	
100年底	345	455	307	496	68.56	
101年底	342	440	326	516	69.87	
102年底	347	451	344	523	70.94	
103年底	355	460	347	547	69.71	
104年底	362	469	367	553	71.33	
105年底	366	490	381	554	71.55	
106年底	391	503	369	579	70.24	
107年底	378	506	403	599	70.68	
108年底	391	539	411	610	69.80	
計算方式	分子	男性平地原住民人口數	女性平地原住民人口數	男性山地原住民人口數	女性山地原住民人口數	男性原住民人口數*100
	分母					女性原住民人口數
資料來源	西屯區戶政事務所					
備註						

1-4-2. 原住民族概況



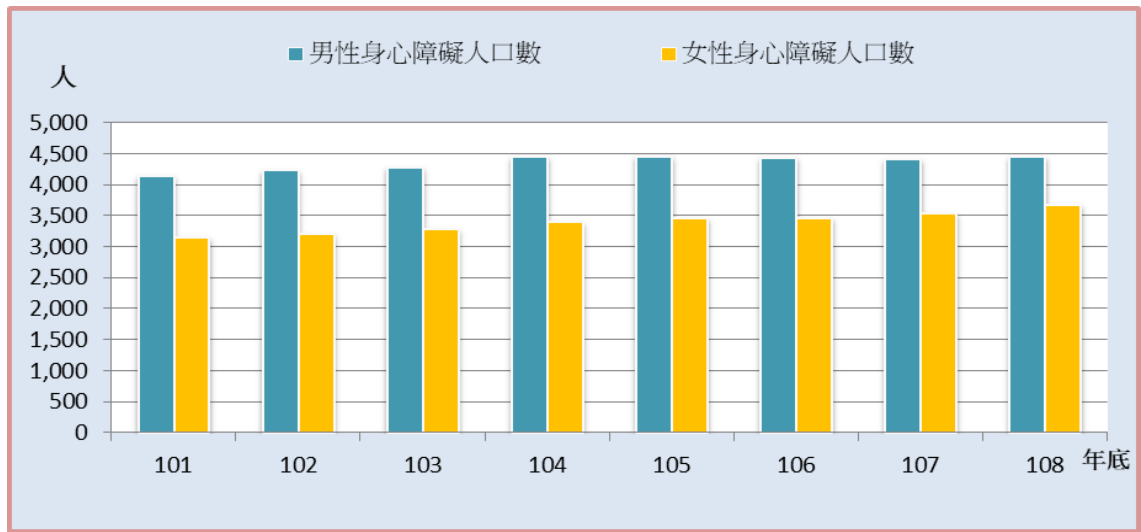
類別		1-4-2.原住民族概況									
項目	原住民族人數										
	阿美族		泰雅族		排灣族		布農族		其他各原住民族		
	男	女	男	女	男	女	男	女	男	女	
單位	人	人	人	人	人	人	人	人	人	人	
100年底	247	320	123	217	124	184	62	111	96	119	
101年底	249	317	133	227	118	177	71	112	97	123	
102年底	260	318	133	221	123	180	88	129	87	126	
103年底	265	325	132	224	128	189	90	140	87	129	
104年底	272	332	144	226	135	197	99	144	79	123	
105年底	281	360	145	224	129	191	104	140	88	129	
106年底	302	374	142	235	125	182	99	151	92	140	
107年底	296	368	159	244	129	188	96	153	101	152	
108年底	305	392	167	245	120	191	102	162	108	159	
計算方式	分子	男性阿美族原住民族人數	女性阿美族原住民族人數	男性泰雅族原住民族人數	女性泰雅族原住民族人數	男性排灣族原住民族人數	女性排灣族原住民族人數	男性布農族原住民族人數	女性布農族原住民族人數	男性其他各原住民族人數	女性其他各原住民族人數
	分母										
資料來源	行政院原住民族委員會										
備註											

1-5. 婚姻狀況



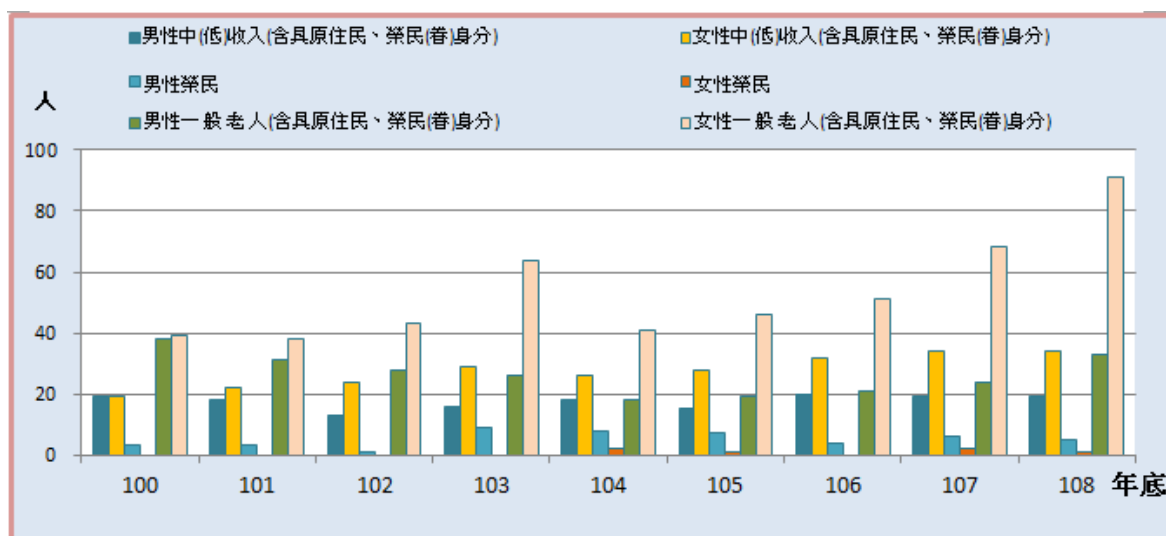
類別		1-5.婚姻狀況													
項目	15歲以上														
	未婚		有偶				離婚				喪偶				
			不同性別		相同性別		不同性別		相同性別		不同性別		相同性別		
	男	女	男	女	男	女	男	女	男	女	男	女	男	女	
單位	人	人	人	人	人	人	人	人	人	人	人	人	人	人	
100年底	31,589	29,556	43,166	46,241	-	-	5,562	8,033	-	-	1,264	6,216	-	-	
101年底	32,492	30,437	43,787	46,870	-	-	5,702	8,333	-	-	1,279	6,382	-	-	
102年底	33,061	30,922	44,382	47,582	-	-	5,833	8,566	-	-	1,288	6,570	-	-	
103年底	33,772	31,658	45,021	48,393	-	-	5,962	8,776	-	-	1,367	6,811	-	-	
104年底	34,487	32,437	45,878	49,116	-	-	6,127	8,939	-	-	1,421	7,014	-	-	
105年底	34,963	32,866	46,543	49,806	-	-	6,271	9,324	-	-	1,442	7,265	-	-	
106年底	35,123	33,221	46,989	50,537	-	-	6,392	9,526	-	-	1,472	7,453	-	-	
107年底	35,174	33,278	47,429	50,971	-	-	6,560	9,791	-	-	1,513	7,621	-	-	
108年底	35,416	33,537	47,782	51,351	21	56	6,790	10,089	1	1	1,521	7,827	-	-	
計算方式	分子	男性15歲以上未婚人口數	女性15歲以上未婚人口數	男性15歲以上有偶(不同性別)人口數	女性15歲以上有偶(不同性別)人口數	男性15歲以上有偶(相同性別)人口數	女性15歲以上有偶(相同性別)人口數	男性15歲以上離婚(不同性別)人口數	女性15歲以上離婚(不同性別)人口數	男性15歲以上離婚(相同性別)人口數	女性15歲以上離婚(相同性別)人口數	男性15歲以上喪偶(不同性別)人口數	女性15歲以上喪偶(不同性別)人口數	男性15歲以上喪偶(相同性別)人口數	女性15歲以上喪偶(相同性別)人口數
	分母														
資料來源	西屯區戶政事務所														
備註															

2-1. 身心障礙人口



類別		2-1.身心障礙人口	
項目	身心障礙人口數		
	男	女	
單位	人	人	
100年底	-	-	
101年底	4,147	3,153	
102年底	4,233	3,214	
103年底	4,285	3,290	
104年底	4,459	3,400	
105年底	4,465	3,465	
106年底	4,442	3,468	
107年底	4,421	3,540	
108年底	4,458	3,683	
計算方式	分子	男性身心障礙人口數	女性身心障礙人口數
	分母		
資料來源		市府社會局	
備註			

2-2. 列冊需關懷獨居老人概況



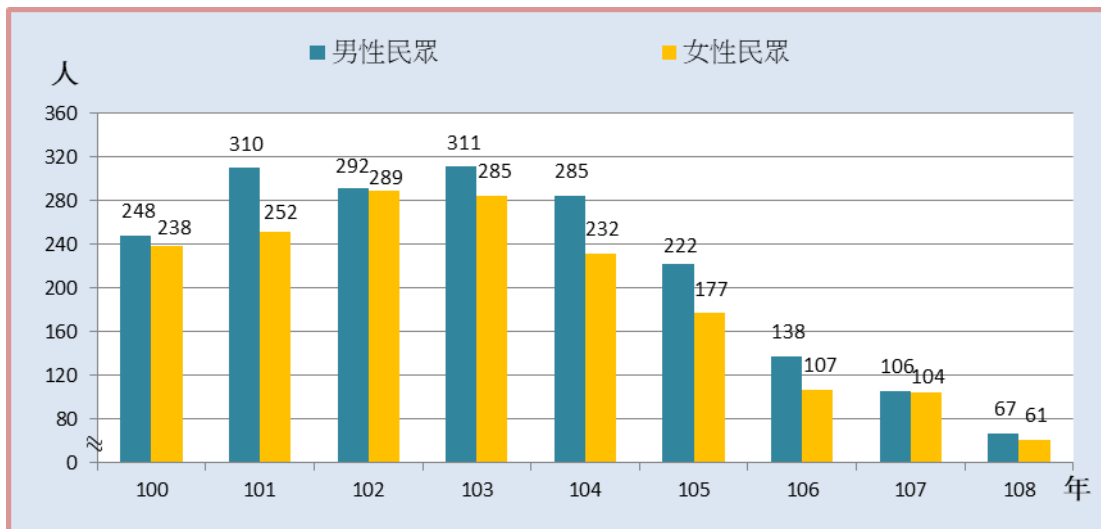
類別		2-2.列冊需關懷獨居老人概況							
項目	期中(低)收入 獨居老人人數		期中一般 獨居老人人數		期中具榮民(眷)身分 獨居老人人數		期中具原住民身分 獨居老人人數		
	男	女	男	女	男	女	男	女	
單位	人	人	人	人	人	人	人	人	
100年	19	19	38	39	3	-	-	-	
101年	18	22	31	38	3	-	-	-	
102年	13	24	28	43	1	-	-	-	
103年	16	29	26	64	9	-	-	-	
104年	18	26	18	41	8	2	-	-	
105年	15	28	19	46	7	1	-	-	
106年	20	32	21	51	4	-	-	-	
107年	19	34	24	68	6	2	-	-	
108年	19	34	33	91	5	1	-	-	

計算方式	分子	男性中(低)收入獨居老人人數	女性中(低)收入獨居老人人數	男性一般獨居老人人數	女性一般獨居老人人數	男性具榮民(眷)身分獨居老人人數	女性具榮民(眷)身分獨居老人人數	男性具原住民身分獨居老人人數	女性具原住民身分獨居老人人數
	分母								

資料來源	本所社會課
備註	10730-04-07-3

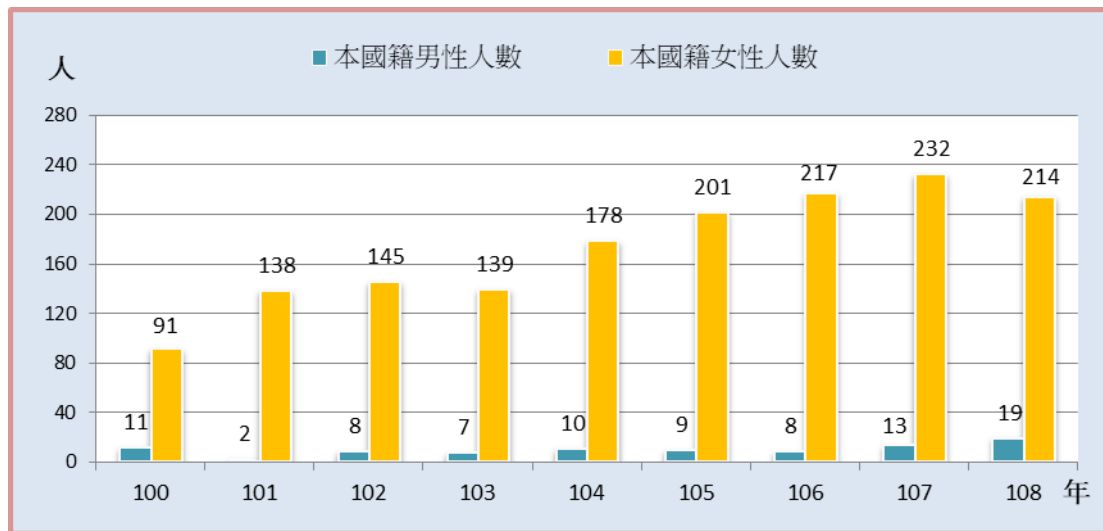
註：106 年以後榮民(眷)、原住民之身分人數可與其他分類重複計算，因此獨居老人總人數 = 中(低)收入 + 一般人數；105 年以前未有原住民身分分類，因此獨居老人總人數 = 中(低)收入 + 一般 + 榮民(眷)人數。

2-3. 申請急難救助概況



類別		2-3.申請急難救助概況					
項目		一般民眾 (含原住民身分)		榮民 (含原住民身分)		原住民	
		男	女	男	女	男	女
單位		人	人	人	人	人	人
100年		248	238	-	-	-	-
101年		310	252	-	-	-	-
102年		292	289	-	-	-	-
103年		311	285	-	-	-	-
104年		285	232	-	-	-	-
105年		222	177	-	-	-	-
106年		138	107	-	-	-	-
107年		106	104	-	-	-	-
108年		67	61	-	-	-	-
計算方式	分子	男性一般民眾申請急難救助人數	女性一般民眾申請急難救助人數	男性榮民申請急難救助人數	女性榮民申請急難救助人數	男性原住民申請急難救助人數	女性原住民申請急難救助人數
	分母						
資料來源		本所社會課					
備註		10720-04-01-3					

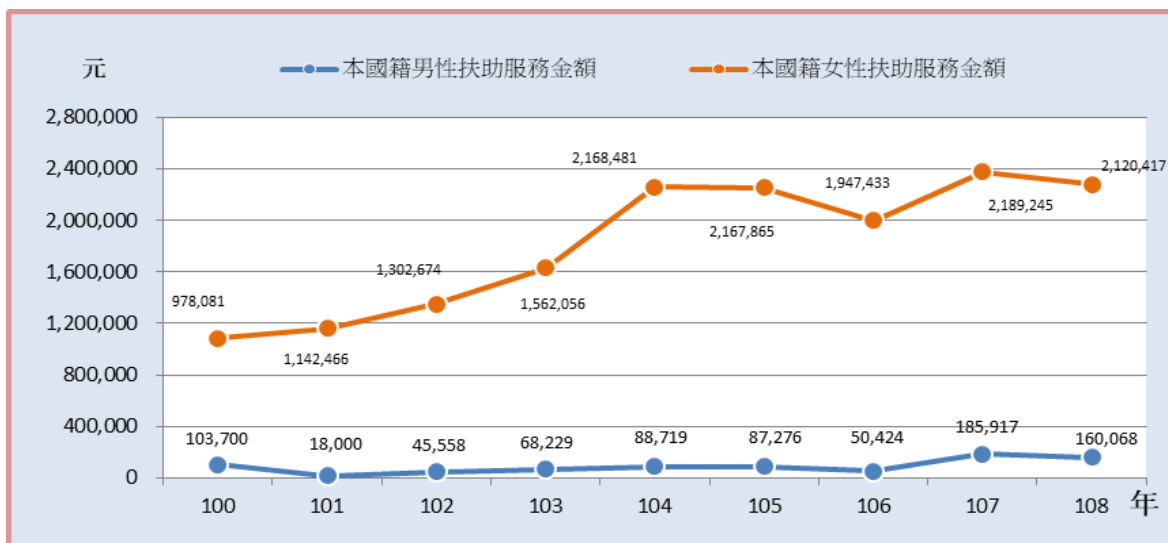
2-4-1 申請特殊境遇家庭扶助服務概況



2-4-1.申請特殊境遇家庭扶助服務概況										
類別	特殊境遇家庭扶助服務									
	本國籍		大陸籍(含港澳)				外國籍			
	男	女	一般民眾		原住民		男	女	男	女
單位	人	人	人	人	人	人	人	人	人	人
100年	11	91	11	91	-	-	-	-	-	-
101年	2	138	2	138	-	-	-	-	-	-
102年	8	145	8	145	-	-	-	1	-	-
103年	7	139	7	139	-	-	-	-	-	-
104年	10	178	10	176	-	2	-	-	-	-
105年	9	201	9	197	-	4	-	-	-	-
106年	8	217	8	210	-	7	-	-	-	-
107年	13	232	10	224	3	8	-	-	-	3
108年	19	214	11	209	8	5	1	1	-	7

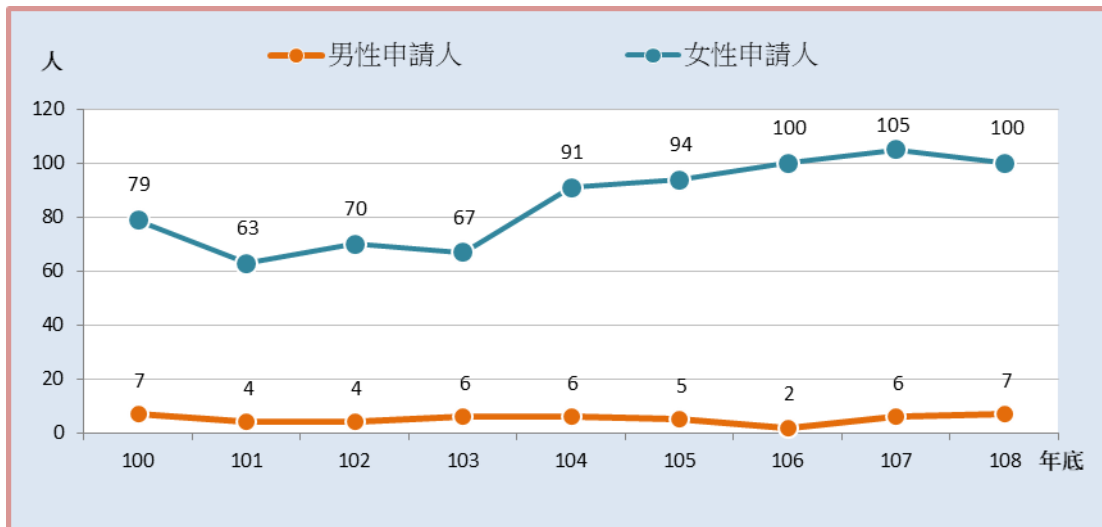
計算方式	分子	本國籍男性申請特殊境遇家庭扶助人數	本國籍女性申請特殊境遇家庭扶助人數	一般民眾男性申請特殊境遇家庭扶助人數	一般民眾女性申請特殊境遇家庭扶助人數	原住民男性申請特殊境遇家庭扶助人數	原住民女性申請特殊境遇家庭扶助人數	大陸籍(含港澳)男性申請特殊境遇家庭扶助人數	大陸籍(含港澳)女性申請特殊境遇家庭扶助人數	外國籍男性申請特殊境遇家庭扶助人數	外國籍女性申請特殊境遇家庭扶助人數
	分母										
資料來源	本所社會課										
備註	10730-06-06-3										

2-4-2 申請特殊境遇家庭扶助服務概況



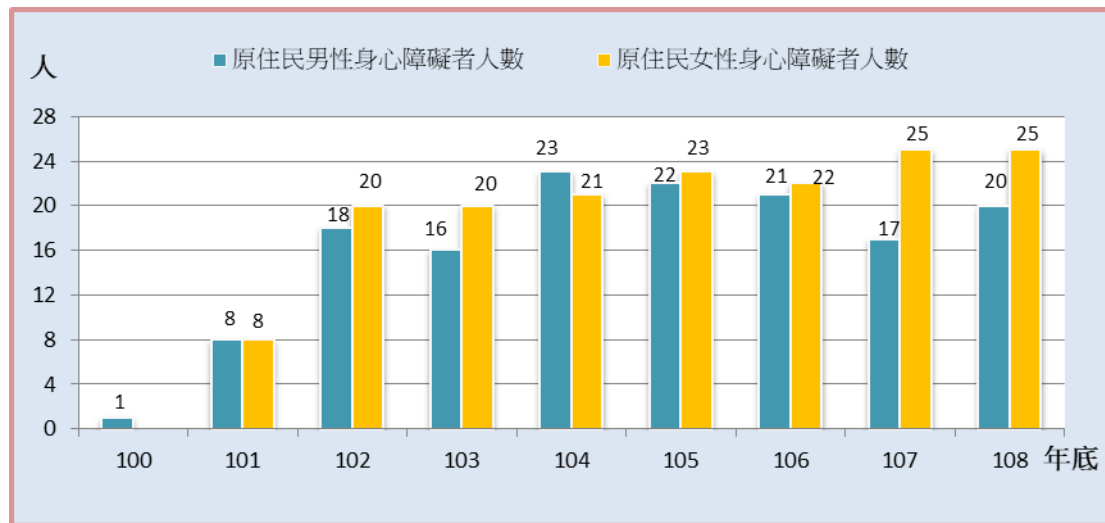
類別		2-4-2.申請特殊境遇家庭扶助服務概況									
項目	特殊境遇家庭扶助服務金額										
	本國籍		一般民眾		原住民		大陸籍(含港澳)		外國籍		
	男	女	男	女	男	女	男	女	男	女	
單位	元	元	元	元	元	元	元	元	元	元	
100年	103,700	978,081	103,700	978,081	-	-	-	-	-	-	
101年	18,000	1,142,466	18,000	1,142,466	-	-	-	-	-	-	
102年	45,558	1,302,674	45,558	1,302,674	-	-	-	33,198	-	-	
103年	68,229	1,562,056	68,229	1,562,056	-	-	-	-	-	-	
104年	88,719	2,168,481	88,719	2,096,097	-	72,384	-	-	-	-	
105年	87,276	2,167,865	87,276	2,079,356	-	88,509	-	-	-	-	
106年	50,424	1,947,433	50,424	1,889,750	-	57,683	-	-	-	-	
107年	185,917	2,189,245	135,678	2,136,445	50,239	52,800	-	-	-	16,300	
108年	160,068	2,120,417	104,628	2,051,258	55,440	69,159	41,439	43,005	-	48,510	
計算方式	分子	本國籍男性申請特殊境遇家庭扶助金額	本國籍女性申請特殊境遇家庭扶助金額	一般民眾男性申請特殊境遇家庭扶助金額	一般民眾女性申請特殊境遇家庭扶助金額	原住民男性申請特殊境遇家庭扶助金額	原住民女性申請特殊境遇家庭扶助金額	大陸籍(含港澳)男性申請特殊境遇家庭扶助金額	大陸籍(含港澳)女性申請特殊境遇家庭扶助金額	外國籍男性申請特殊境遇家庭扶助金額	外國籍女性申請特殊境遇家庭扶助金額
	分母										
資料來源	本所社會課										
備註	10730-06-03										

2-5. 特殊境遇家庭概況



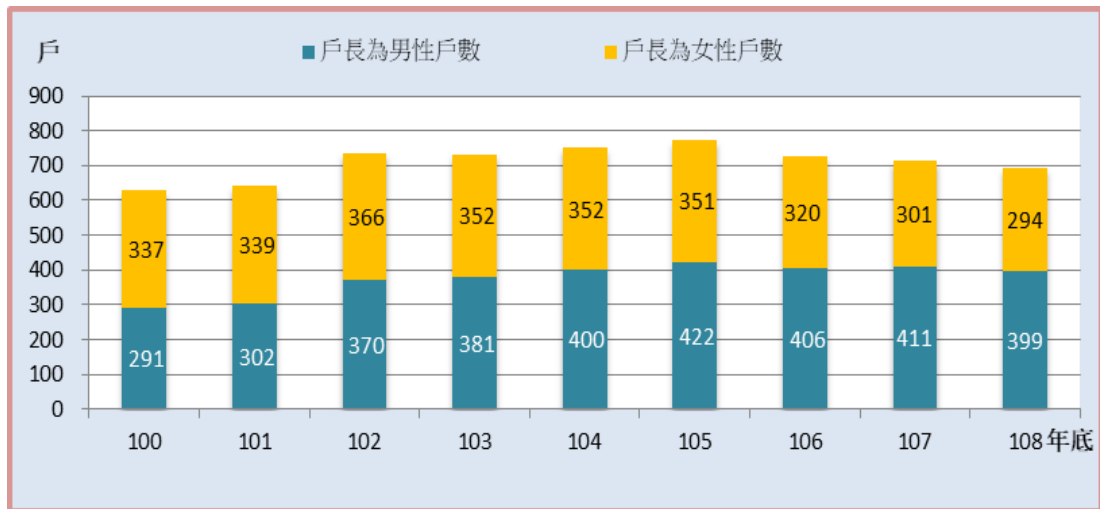
類別		2-5.特殊境遇家庭概況					
項目	特殊境遇家庭概況						
	申請人		扶養子女人數		扶養孫子女人數		
	男	女	男	女	男	女	
單位	人	人	人	人	人	人	
100年底	7	79	-	-	-	-	
101年底	4	63	5	8	-	-	
102年底	4	70	18	37	-	-	
103年底	6	67	23	37	-	-	
104年底	6	91	43	54	-	-	
105年底	5	94	60	65	-	-	
106年底	2	100	53	61	-	-	
107年底	6	105	62	75	-	-	
108年底	7	100	54	62	-	-	
計算方式	分子	特殊境遇家庭 男性申請人數	特殊境遇家庭 女性申請人數	特殊境遇家庭 扶養男性人數	特殊境遇家庭 扶養女性人數	特殊境遇家庭 扶養孫子人數	特殊境遇家庭 扶養孫女人數
	分母						
資料來源	本所社會課						
備註	10730-06-08-3						

2-6. 原住民低收入戶及身心障礙者



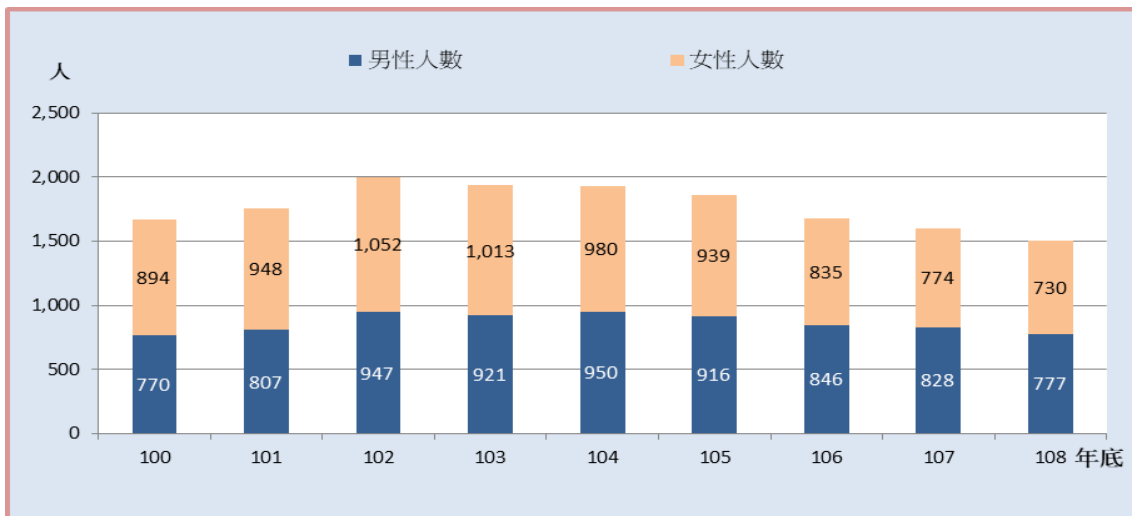
類別		2-6.原住民低收入戶及身心障礙者			
項目	單位	低收入戶		身心障礙者人數	
		男	女	男	女
100年底	人	50	72	1	-
101年底	人	26	25	8	8
102年底	人	32	40	18	20
103年底	人	42	53	16	20
104年底	人	43	49	23	21
105年底	人	33	36	22	23
106年底	人	45	41	21	22
107年底	人	48	47	17	25
108年底	人	54	52	20	25
計算方式	分子	男性原住民低收入戶人數	女性原住民低收入戶人數	男性原住民身心障礙人數	女性原住民身心障礙人數
	分母				
資料來源		本所民政課			
備註		10730-09-04-3			

2-7-1. 低收入戶—戶數



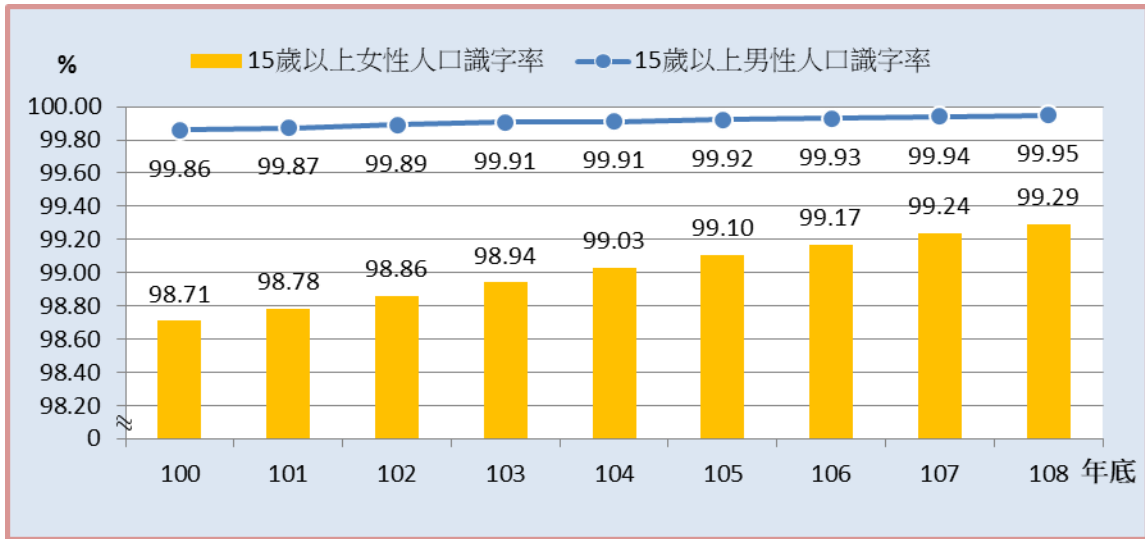
類別		2-7-1.低收入戶							
項目	低收入戶戶數(以戶長為統計對象)								
	戶數		第一款戶數		第二款戶數		第三款戶數		
	男	女	男	女	男	女	男	女	
	戶	戶	戶	戶	戶	戶	戶	戶	
單位	戶	戶	戶	戶	戶	戶	戶	戶	
100年底	291	337	1	-	14	14	276	323	
101年底	302	339	2	1	18	21	282	317	
102年底	370	366	3	-	73	47	294	319	
103年底	381	352	2	-	73	53	306	299	
104年底	400	352	1	-	76	54	323	298	
105年底	422	351	1	-	70	58	351	293	
106年底	406	320	1	-	69	44	336	276	
107年底	411	301	1	-	68	37	342	264	
108年底	399	294	1	-	75	42	323	252	
計算方式	分子	男性低收入戶戶數	女性低收入戶戶數	男性第一款低收入戶戶數	女性第一款低收入戶戶數	男性第二款低收入戶戶數	女性第二款低收入戶戶數	男性第三款低收入戶戶數	女性第三款低收入戶戶數
	分母								
資料來源	市府社會局								
備註									

2-7-2. 低收入戶—人數



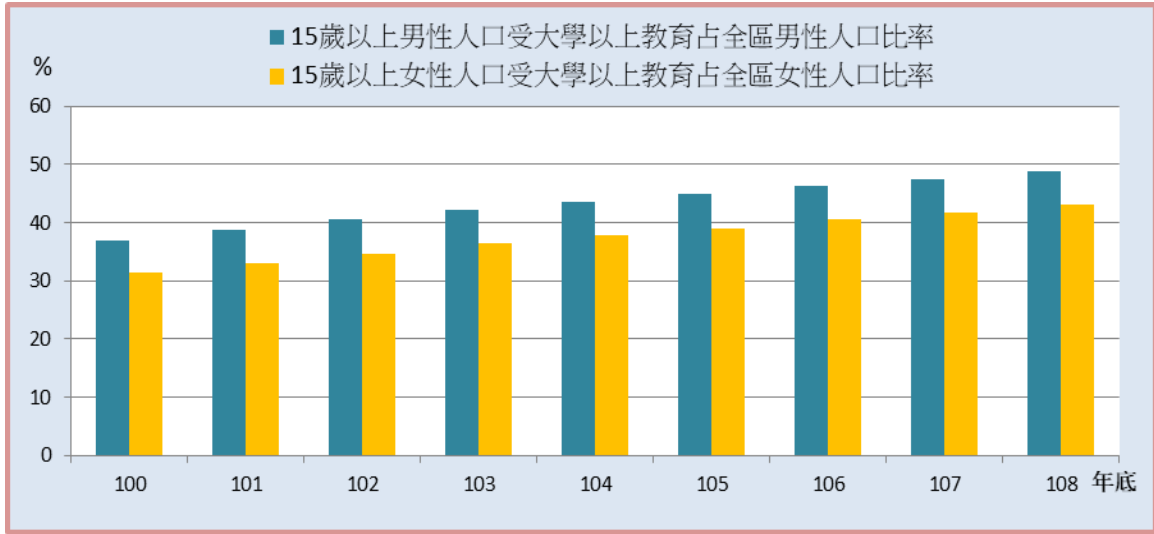
類別		2-7-2. 低收入戶							
項目	低收入戶人數								
	人數		第一款人數		第二款人數		第三款人數		
	男	女	男	女	男	女	男	女	
	單位	單位	單位	單位	單位	單位	單位	單位	
100年底	770	894	1	-	36	37	733	857	
101年底	807	948	3	1	51	62	753	885	
102年底	947	1,052	3	-	152	137	792	915	
103年底	921	1,013	2	-	161	143	758	870	
104年底	950	980	1	-	155	122	794	858	
105年底	916	939	1	-	136	113	779	826	
106年底	846	835	1	-	124	83	721	752	
107年底	828	774	1	-	119	75	708	699	
108年底	777	730	1	-	129	87	647	643	
計算方式	分子	男性低收入戶人數	女性低收入戶人數	男性第一款低收入戶人數	女性第一款低收入戶人數	男性第二款低收入戶人數	女性第二款低收入戶人數	男性第三款低收入戶人數	女性第三款低收入戶人數
	分母								
資料來源		市府社會局							
備註									

3-1-1. 教育程度-15歲以上人口識字率



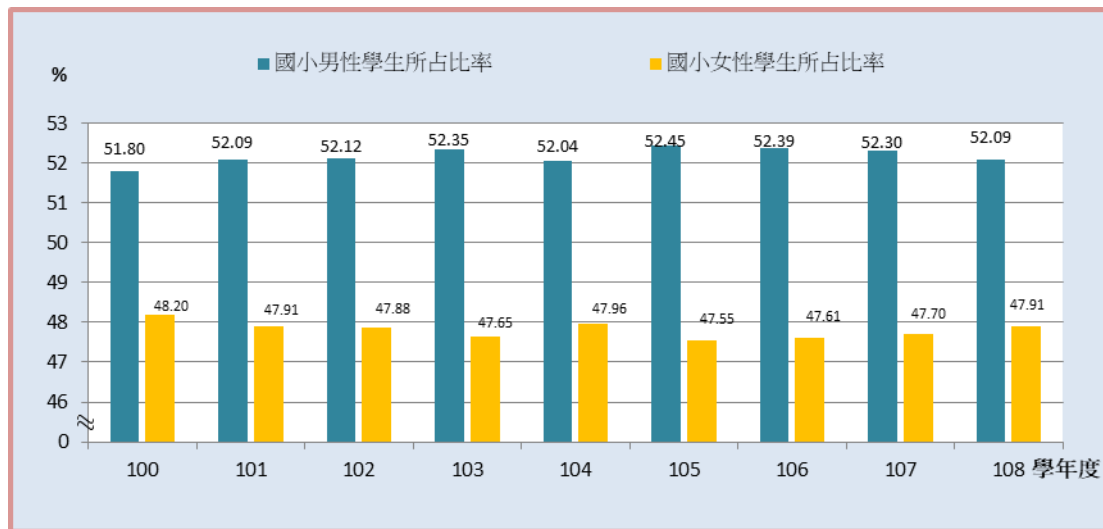
類別		3-1-1.教育程度	
項目	15歲以上人口識字率		
	男	女	
單位	%	%	
100年底	99.86	98.71	
101年底	99.87	98.78	
102年底	99.89	98.86	
103年底	99.91	98.94	
104年底	99.91	99.03	
105年底	99.92	99.10	
106年底	99.93	99.17	
107年底	99.94	99.24	
108年底	99.95	99.29	
計算方式	分子	15歲以上識字教育程度男性人口數 *100	15歲以上識字教育程度女性人口數 *100
	分母	15歲以上男性人口數	15歲以上女性人口數
資料來源	西屯區戶政事務所		
備註			

3-1-2. 教育程度—15 歲以上人口受大學以上教育占全區人口比率



類別		3-1-2.教育程度	
項目	15歲以上人口受大學以上教育占全區人口比率		
	男	女	
單位	%	%	
100年底	36.84	31.33	
101年底	38.69	32.97	
102年底	40.54	34.61	
103年底	42.30	36.40	
104年底	43.55	37.78	
105年底	44.88	39.07	
106年底	46.23	40.49	
107年底	47.58	41.82	
108年底	48.80	43.02	
計算方式	分子	15歲以上大學以上教育程度男性人口數*100	15歲以上大學以上教育程度女性人口數*100
	分母	15歲以上男性人口數	15歲以上女性人口數
資料來源	西屯區戶政事務所		
備註			

3-2-1. 國小教育

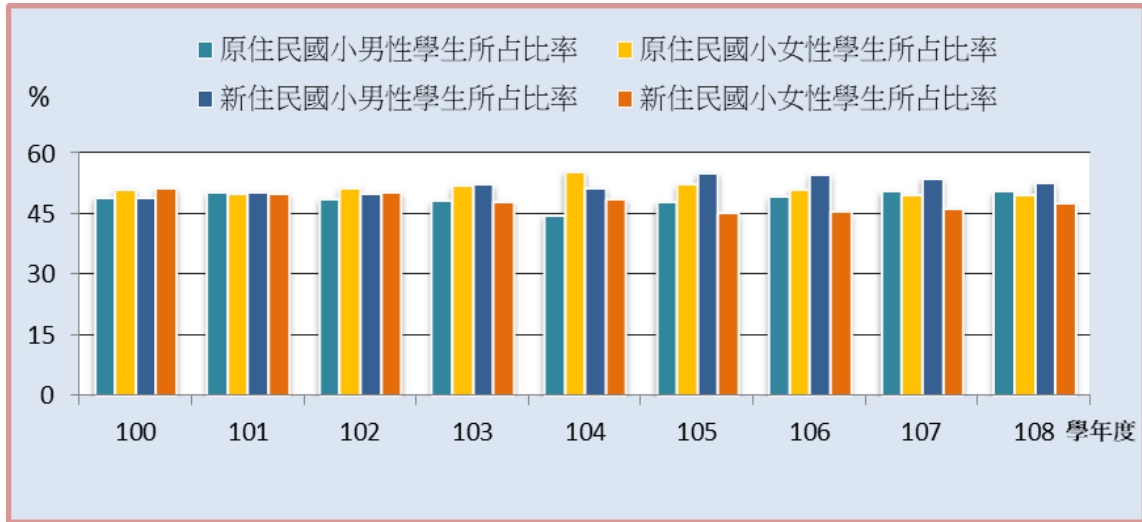


類別		3-2-1. 國小教育							
項目	單位	教師數				學生數			
		男		女		男		女	
		所占比率	所占比率	所占比率	所占比率				
人	%	人	%	人	%	人	%		
100學年度	192	22.64	656	77.36	7,504	51.80	6,983	48.20	
101學年度	196	23.17	650	76.83	7,186	52.09	6,610	47.91	
102學年度	196	22.74	666	77.26	6,945	52.12	6,380	47.88	
103學年度	204	22.13	718	77.87	6,872	52.35	6,255	47.65	
104學年度	203	21.35	748	78.65	6,837	52.04	6,300	47.96	
105學年度	216	22.74	734	77.26	6,882	52.45	6,238	47.55	
106學年度	217	22.94	729	77.06	6,942	52.39	6,308	47.61	
107學年度	232	23.72	746	76.28	7,272	52.30	6,633	47.70	
108學年度	236	23.34	775	76.66	7,590	52.09	6,982	47.91	

計算方式	分子	男性 公私立 國小 教師數	男性 公私立 國小 教師數 *100	女性 公私立 國小 教師數	女性 公私立 國小 教師數 *100	男性 公私立 國小 學生數	男性 公私立 國小 學生數 *100	女性 公私立 國小 學生數	女性 公私立 國小 學生數 *100
	分母	公私立 國小 教師數	公私立 國小 教師數	公私立 國小 教師數	公私立 國小 教師數	公私立 國小 學生數	公私立 國小 學生數	公私立 國小 學生數	公私立 國小 學生數

資料來源	教育部統計處
備註	

3-2-2. 國小教育



類別		3-2-2. 國小教育							
項目	原住民學生數				新住民學生數				
	男		女		男		女		
	所占比率	所占比率	所占比率	所占比率					
單位	人	%	人	%	人	%	人	%	
100學年度	98	49.00	102	51.00	428	48.69	451	51.31	
101學年度	96	50.26	95	49.74	459	50.16	456	49.84	
102學年度	90	48.65	95	51.35	486	49.74	491	50.26	
103學年度	88	48.09	95	51.91	526	52.18	482	47.82	
104學年度	78	44.57	97	55.43	484	51.33	459	48.67	
105學年度	90	47.87	98	52.13	523	54.99	428	45.01	
106學年度	94	49.21	97	50.79	455	54.69	377	45.31	
107學年度	105	50.48	103	49.52	431	53.74	371	46.26	
108學年度	109	50.46	107	49.54	395	52.53	357	47.47	

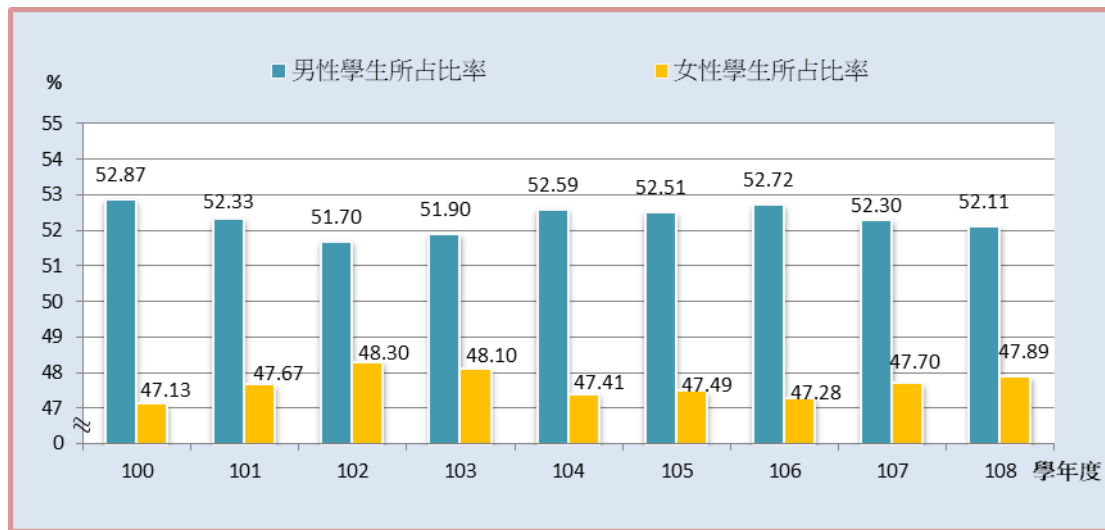
計算方式	分子	男性 公私立 國小原住民 學生數	男性 公私立 國小原住民 學生數 *100	女性 公私立 國小原住民 學生數	女性 公私立 國小原住民 學生數 *100	男性 公私立 國小新住民 學生數	男性 公私立 國小新住民 學生數 *100	女性 公私立 國小新住民 學生數	女性 公私立 國小新住民 學生數 *100
	分母	公私立 國小原住民 學生數	公私立 國小原住民 學生數	公私立 國小新住民 學生數	公私立 國小新住民 學生數				

資料來源

教育部統計處

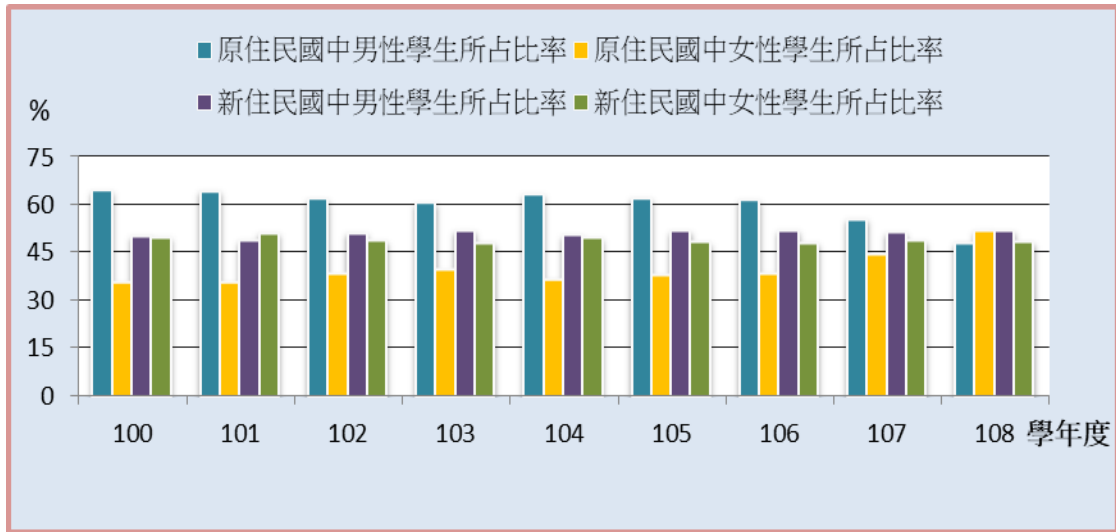
備註

3-3-1. 國中教育



類別		3-3-1.國中教育							
項目	單位	教師數				學生數			
		男		女		男		女	
		人	所占比率	人	所占比率	人	所占比率	人	所占比率
100學年度	108	24.16	339	75.84	5,234	52.87	4,666	47.13	
101學年度	109	24.55	335	75.45	4,835	52.33	4,404	47.67	
102學年度	119	25.54	347	74.46	4,726	51.70	4,416	48.30	
103學年度	119	26.33	333	73.67	4,453	51.90	4,127	48.10	
104學年度	115	26.08	326	73.92	4,209	52.59	3,794	47.41	
105學年度	108	26.02	307	73.98	3,770	52.51	3,409	47.49	
106學年度	110	27.36	292	72.64	3,594	52.72	3,223	47.28	
107學年度	106	26.50	294	73.50	3,405	52.30	3,106	47.70	
108學年度	118	28.64	294	71.36	3,388	52.11	3,114	47.89	
計算方式	分子	男性 公私立 國中 教師數	男性 公私立 國中 教師數 *100	女性 公私立 國中 教師數	女性 公私立 國中 教師數 *100	男性 公私立 國中 學生數	男性 公私立 國中 學生數 *100	女性 公私立 國中 學生數	女性 公私立 國中 學生數 *100
	分母		公私立 國中 教師數		公私立 國中 教師數		公私立 國中 學生數		公私立 國中 學生數
資料來源		教育部統計處							
備註									

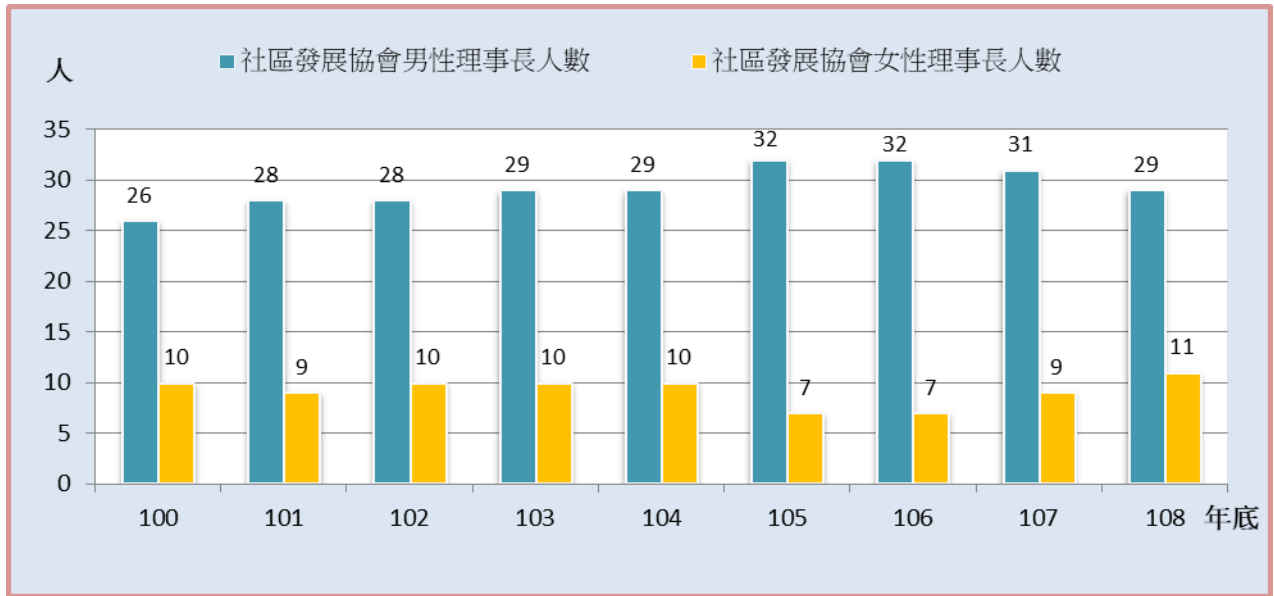
3-3-2. 國中教育



類別		3-3-2.國中教育							
項目	原住民學生數				新住民學生數				
	男		女		男		女		
	所占比率	所占比率	所占比率	所占比率	所占比率	所占比率	所占比率		
單位	人	%	人	%	人	%	人	%	
100學年度	85	64.39	47	35.61	118	50.21	117	49.79	
101學年度	81	64.29	45	35.71	131	48.88	137	51.12	
102學年度	84	61.76	52	38.24	167	51.23	159	48.77	
103學年度	104	60.47	68	39.53	195	51.86	181	48.14	
104學年度	97	63.40	56	36.60	221	50.46	217	49.54	
105學年度	85	62.04	52	37.96	218	51.78	203	48.22	
106學年度	78	61.42	49	38.58	225	51.96	208	48.04	
107學年度	70	55.56	56	44.44	224	51.26	213	48.74	
108學年度	65	48.15	70	51.85	222	51.75	207	48.25	

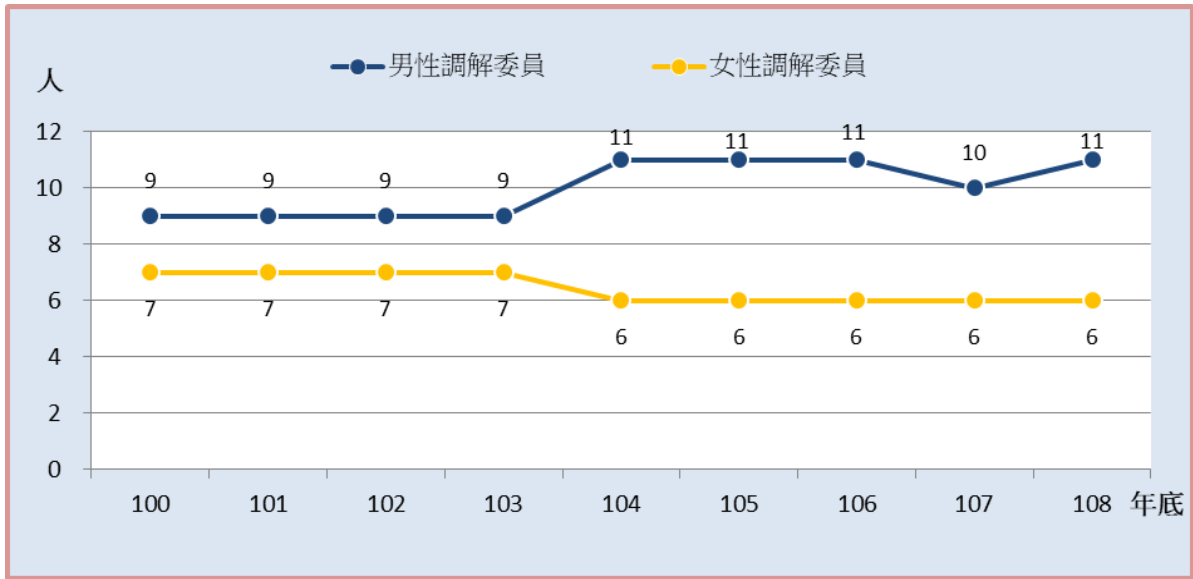
計算方式	分子	男性 公私立 國中原住民 學生數	男性 公私立 國中原住民 學生數 *100	女性 公私立 國中原住民 學生數	女性 公私立 國中原住民 學生數 *100	男性 公私立 國中新住民 學生數	男性 公私立 國中新住民 學生數 *100	女性 公私立 國中新住民 學生數	女性 公私立 國中新住民 學生數 *100
	分母	公私立 國中原住民 學生數	公私立 國中原住民 學生數	公私立 國中原住民 學生數	公私立 國中原住民 學生數	公私立 國中新住民 學生數	公私立 國中新住民 學生數	公私立 國中新住民 學生數	公私立 國中新住民 學生數
資料來源	教育部統計處								
備註									

4-1. 推行社區發展工作概況



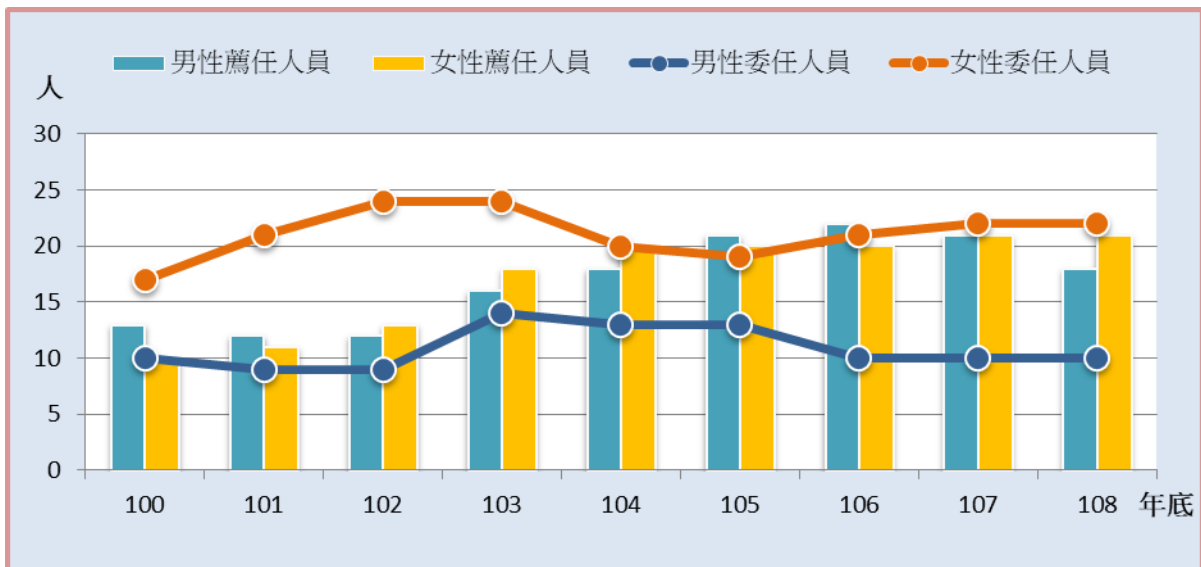
類別		4-1.推行社區發展工作概況									
項目	單位	理監事人數						社區發展協會會員數		社區志願服務志工數	
		理事長		理事(不含理事長)		監事		男	女	男	女
		男	女	男	女	男	女				
單位		人	人	人	人	人	人	人	人	人	人
100年底		26	10	-	-	-	-	-	-	-	-
101年底		28	9	234	79	83	26	1,029	936	120	121
102年底		28	10	240	82	86	26	1,054	943	126	124
103年底		29	10	246	84	86	29	1,084	974	175	157
104年底		29	10	224	90	84	29	1,103	948	216	251
105年底		32	7	223	89	80	31	1,099	941	139	297
106年底		32	7	218	101	79	36	1,080	861	151	293
107年底		31	9	216	109	82	37	1,097	895	170	304
108年底		29	11	234	92	85	35	1,057	1,015	151	335
計算方式	分子	男性理事長人數	女性理事長人數	男性理事人數	女性理事人數	男性監事人數	女性監事人數	男性社區發展協會會員數	女性社區發展協會會員數	男性社區志願服務志工數	女性社區志願服務志工數
	分母										
資料來源		本所社會課									
備註		11191-01-04-3									

4-2. 調解委員



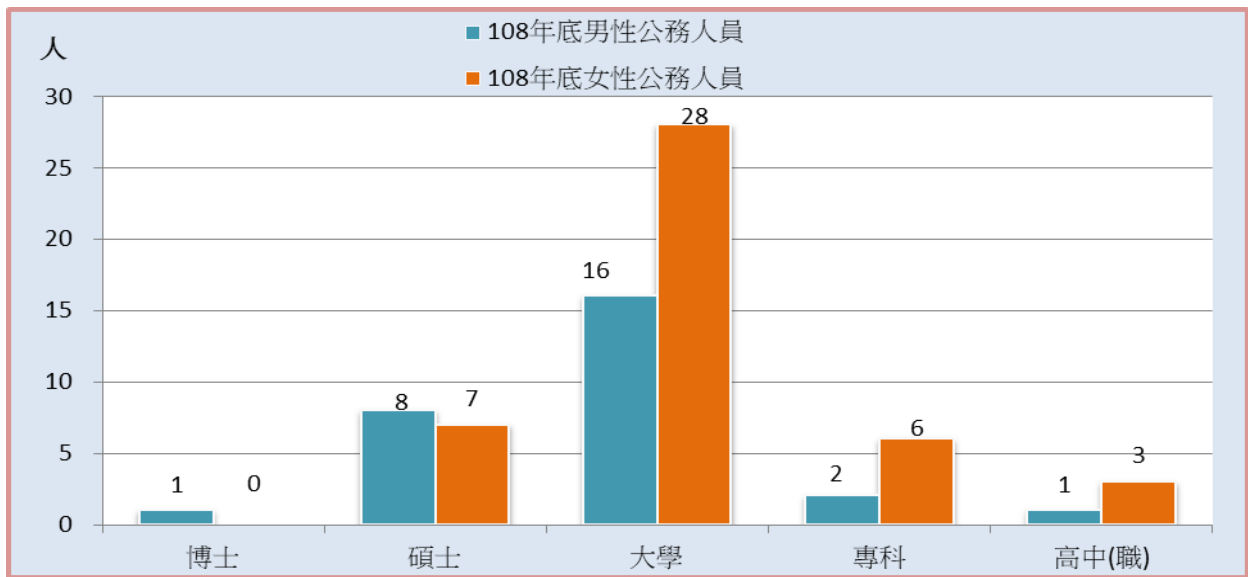
類別		4-2.調解委員	
項目	調解委員		
	男	女	
單位	人	人	
100年底	9	7	
101年底	9	7	
102年底	9	7	
103年底	9	7	
104年底	11	6	
105年底	11	6	
106年底	11	6	
107年底	10	6	
108年底	11	6	
計算方式	分子	男性調解委員數	女性調解委員數
	分母		
資料來源		本所民政課	
備註			

4-3-1. 現有職員概況—按官等別分



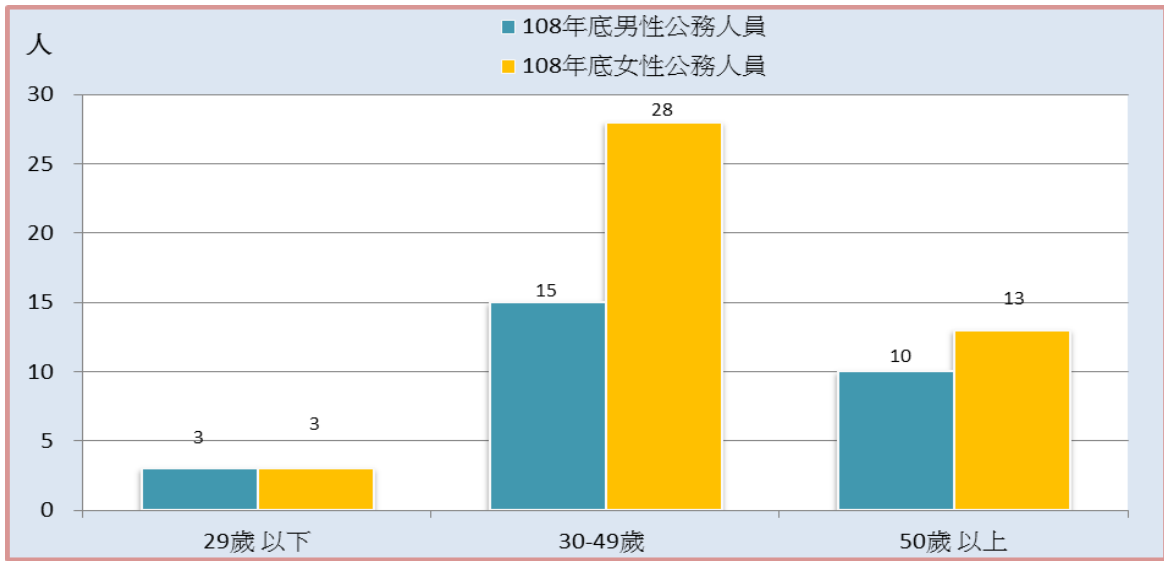
類別		4-3-1.公務人員概況											
項目	官等別												
	民選首長		政務人員		簡任		薦任		委任		雇員		
	男	女	男	女	男	女	男	女	男	女	男	女	
單位	人	人	人	人	人	人	人	人	人	人	人	人	
100年底	-	-	-	-	1	-	13	10	10	17	-	-	
101年底	-	-	-	-	-	1	12	11	9	21	-	-	
102年底	-	-	-	-	-	1	12	13	9	24	-	-	
103年底	-	-	-	-	1	-	16	18	14	24	-	-	
104年底	-	-	-	-	1	-	19	22	13	19	-	-	
105年底	-	-	-	-	1	-	21	20	13	19	-	-	
106年底	-	-	-	-	1	-	22	20	10	21	-	-	
107年底	-	-	-	-	1	-	21	21	10	22	-	-	
108年底	-	-	-	-	-	1	18	21	10	22	-	-	
計算方式	分子	男性民選首長人數	女性民選首長人數	男性政務人員人數	女性政務人員人數	男性簡任公務人員數	女性簡任公務人員數	男性薦任公務人員數	女性薦任公務人員數	男性委任公務人員數	女性委任公務人員數	男性雇員公務人員數	女性雇員公務人員數
	分母												
資料來源	本所人事室												
備註													

4-3-2. 現有職員概況—按學歷別分



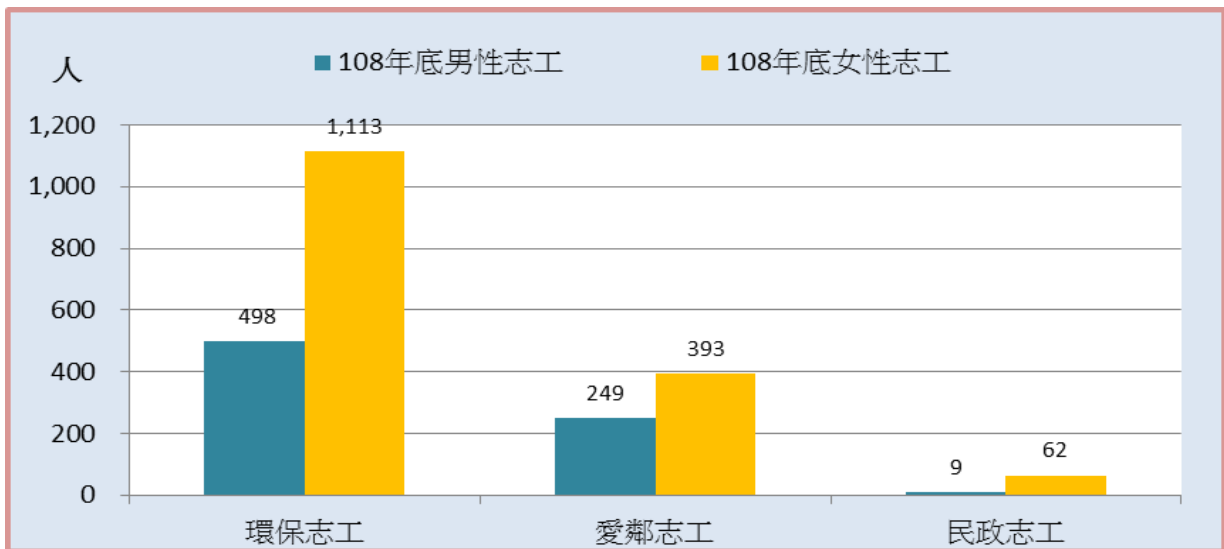
類別		4-3-2.公務人員概況											
項目	教育程度別												
	研究(院)所				大學畢業 (含軍警校有學位者)		專科畢業		高中(職)畢業		國(初)中以下		
	博士		碩士		男	女	男	女	男	女	男	女	
	男	女	男	女									
單位	人	人	人	人	人	人	人	人	人	人	人	人	
100年底	-	-	-	-	-	-	-	-	-	-	-	-	-
101年底	-	-	-	-	-	-	-	-	-	-	-	-	-
102年底	-	-	7	8	8	22	3	4	3	4	-	-	
103年底	-	-	13	8	13	26	2	5	3	3	-	-	
104年底	-	-	13	7	15	25	2	7	3	2	-	-	
105年底	-	-	12	4	19	25	2	8	2	2	-	-	
106年底	-	-	11	5	18	30	2	6	1	2	-	-	
107年底	-	-	12	5	17	30	2	6	1	2	-	-	
108年底	1	-	8	7	16	28	2	6	1	3	-	-	
計算方式	分子	男性博士畢業公務人員數	女性博士畢業公務人員數	男性碩士畢業公務人員數	女性碩士畢業公務人員數	男性大學畢業公務人員數	女性大學畢業公務人員數	男性專科畢業公務人員數	女性專科畢業公務人員數	男性高中(職)畢業公務人員數	女性高中(職)畢業公務人員數	男性國(初)中以下學歷公務人員數	女性國(初)中以下學歷公務人員數
	分母												
資料來源	本所人事室												
備註													

4-3-3. 現有職員概況—按年齡別分



類別		4-3-3.公務人員概況					
項目		29歲以下		30-49歲		50歲以上	
		男	女	男	女	男	女
單位		人	人	人	人	人	人
100年底		-	-	-	-	-	-
101年底		-	-	-	-	-	-
102年底		3	8	8	24	10	6
103年底		4	8	19	27	8	7
104年底		2	8	21	25	12	8
105年底		3	6	24	26	8	7
106年底		3	4	18	31	11	8
107年底		4	3	16	31	12	9
108年底		3	3	15	28	10	13
計算方式	分子	男性29歲以下公務人員數	女性29歲以下公務人員數	男性30-49歲公務人員數	女性30-49歲公務人員數	男性50歲以上公務人員數	女性50歲以上公務人員數
	分母						
資料來源		本所人事室					
備註							

4-4. 志願服務志工數



類別		4-4.志願服務志工數					
項目		環保志工		愛鄰志工		民政志工	
		男	女	男	女	男	女
單位		人	人	人	人	人	人
100年底		-	-	-	-	-	-
101年底		-	-	-	-	-	-
102年底		-	-	-	-	-	-
103年底		-	-	-	-	4	48
104年底		-	-	-	-	6	64
105年底		405	789	-	-	8	64
106年底		471	957	64	153	8	66
107年底		573	1,007	236	360	10	67
108年底		498	1,113	249	393	9	62
計算方式	分子	男性環保志願服務志工數	女性環保志願服務志工數	男性愛鄰志願服務志工數	女性愛鄰志願服務志工數	男性民政志願服務志工數	女性民政志願服務志工數
	分母						
資料來源		本所民政課					
備註							

臺中市西屯區性別統計指標分析

中華民國 108 年

出版機關：臺中市西屯區公所會計室

地 址：407027 臺中市西屯區市政北二路 386 號

電 話：04-22556333

出版日期：中華民國 109 年 6 月

本刊同時登載於臺中市西屯區公所網站，

網址為 <https://www.xitun.taichung.gov.tw/>



臺中市西屯區公所
Xitun District Office, Taichung City