



2018
臺中世界花卉博覽會
聆聽花開的聲音

中華民國 106 年

臺中市 ·  西屯區

性別統計指標分析



圖片出處:教育部性別
平等全球資訊網



臺中市西屯區公所會計室編印
中華民國 107 年 8 月出版

入圍世界建築獎-花博竹跡館

以臺灣本土竹子素材打造的「竹跡館」，位於豐原葫蘆墩園區，由臺中市不動產開發商業同業公會贊助、「坐設計事務所」建築師陳羿冲設計。

今年 6 月底入圍「WAF 世界建築獎」，吸引更多國際建築人到臺中參觀花博，也讓到訪的遊客體驗不同氛圍的竹林之旅。



竹跡館俯瞰模擬示意圖



凡例

- 一、臺中縣、市於民國 99 年 12 月 25 日合併改制為直轄市，本區隨之改制，本指標 100 年後所列數據係合併後本區之資料，99 年以前數據為統計至 99 年 12 月 31 日止之原臺中市本區資料。
- 二、本指標所列數字旨在報導本區 106 主要性別統計之紀錄，以供施政參考，其涉及國防機密與個別隱私者均未列出。
- 三、本指標資料計分人口、福利與家庭、教育、媒體與文化、社會參與等計 4 大類統計。
- 四、本指標各表內數字因尾數四捨五入，故部分總數與細數之間，或有未能吻合情事，計算時仍以原始數據計算。
- 五、本指標各表內所列「年」係指全年，「年底」係指該年 12 月底，「學年度」係指教育年度，即當年 8 月 1 日起至次年 7 月 31 日止，為沿用成例，以每一學年第一學期期初資料代表該學年度。
- 六、本刊各表內所用符號代表意義如下：
 - 「—」：經統計，但無數據 「--」：有數值，但該數值無意義
 - 「...」：數據不明或尚未公佈產出 「0」：有數值但數值不及半單位
 - 「**r**」：修正數 「**p**」：初步統計數
 - 「**f**」：預測數 「**e**」：估計數

目 錄

摘要分析.....	1	~ 6
壹、人口		
一、 人口概況.....	7	~ 7
二、 人口年齡分配.....	8	~ 8
三、 人口消長.....	9	~ 9
四、 原住民概況.....	10	~ 11
五、 婚姻狀況.....	12	~ 12
貳、福利與家庭		
一、 身心障礙人口.....	13	~ 13
二、 獨居老人概況.....	14	~ 14
三、 申請急難救助概況.....	15	~ 15
四、 申請特殊境遇家庭扶助服務概況.....	16	~ 17
五、 特殊境遇家庭概況.....	18	~ 18
六、 原住民低收入戶及身心障礙者.....	19	~ 19
七、 低收入戶.....	20	~ 20
參、教育、媒體與文化		
一、 教育程度.....	21	~ 21
二、 國小教育.....	22	~ 22
三、 國中教育.....	23	~ 23
肆、社會參與		
一、 推行社區發展工作概況.....	24	~ 24
二、 調解委員.....	25	~ 25
三、 現有職員概況.....	26	~ 26
四、 環保志工與愛鄰志工.....	27	~ 27

摘要分析

壹、人口

一、人口概況

本區 106 年底男性人口數 109,002 人(占 48.01%)，女性人口數 118,041 人(占 51.99%)，性比例(男/百女)為 92.34，性比例較 105 年底下降 0.50。

二、人口年齡分配

本區 106 年底男性人口 0 至 14 歲，15 歲至 64 歲，65 歲以上者分別占 17.45%、73.71%及 8.83%，女性人口 0 至 14 歲，15 歲至 64 歲，65 歲以上者分別占 14.66%、75.18%及 10.16%。

三、人口消長

本區 106 年男性粗出生率為 9.74‰，女性粗出生率為 8.37‰，出生嬰兒性比例(男/百女)為 107.75，出生嬰兒性比例較 105 年下降 8.93。

本區 106 年男性粗死亡率為 5.72‰，女性粗死亡率為 3.65‰。

四、原住民概況

(一)原住民人口數

本區 106 年底現住男性原住民人口數共 760 人(占 41.26%)，女性原住民人口數共 1,082 人(占 58.74%)，原住民性比例(男/百女)為 70.24，性比例較 105 年底下降 1.31。

(二)原住民族狀況

本區 106 年底原住民族以阿美族居大宗，阿美族 676 人，男性(占 44.67%)，女性(占 55.33%)，其次依序為泰雅族 377 人，男性(占 37.67%)，女性(占 62.33%)、排灣族 307 人，男性(占 40.72%)，女性(占 59.28%)、布農族 250 人，男性(占 39.60%)，女性(占 60.40%)。

五、婚姻狀況

本區 106 年底 15 歲以上男性人口數為 89,976 人，其中未婚、有偶、離婚及喪偶人口分別占 39.04%、52.22%、7.10%、1.64%；15 歲以上女性人口數為 100,737 人，其中未婚、有偶、離婚及喪偶人口分別占 32.98%、50.17%、9.46%、7.40%。(附註：因四捨五入致細項加總與總計不合)

男性有偶比率較 105 年底上升 0.06 個百分點；女性有偶比率較 105 年底下降 0.01 個百分點。

貳、福利與家庭

一、身心障礙人口

本區 106 年底之男、女性身心障礙人口數分別為 4,442 人(占 56.16%)及 3,468 人(占 43.84%)，分別較 105 年底減少 23 人(或減少 0.52%)及增加 3 人(或增加 0.09%)。

二、獨居老人概況

本區 106 年底之男、女性獨居老人人數分別為 41 人(占 33.06%)及 83 人(占 66.94%)，分別與 105 年底相同及增加 8 人(或增加 10.67%)。

三、申請急難救助概況

本區 106 年申請急難救助之民眾(含原住民身分)男性人數為 138 人(占 56.33%)，女性人數為 107 人(占 43.67%)。

四、申請特殊境遇家庭扶助服務概況

(一)申請特殊境遇家庭扶助服務人數

本區 106 年申請特殊境遇家庭扶助服務之本國籍民眾(含原住民身分)男性人數為 8 人(占 3.56%)，女性人數為 217 人(占 96.44%)。

(二)申請特殊境遇家庭扶助服務—補助金額

本區 106 年特殊境遇家庭扶助服務補助本國籍男性民眾金額為 50,424 元(占 2.52%)，補助本國籍女性民眾金額為 1,947,433 元(占 97.48%)。

五、特殊境遇家庭概況

本區 106 年特殊境遇家庭之男性申請人數為 2 人(占 1.96%)，女性申請人數為 100 人(占 98.04%)。

扶養之子女男性人數為 53 人(占 46.49%)，女性人數為 61 人(占 53.51%)。

六、原住民低收入戶及身心障礙者

(一)原住民低收入戶者

本區 106 年底之原住民低收入戶男性人數為 45 人(占 52.33%)，女性人數為 41 人(占 47.67%)。

(二)原住民身心障礙者

本區 106 年底之原住民身心障礙者男性人數為 21 人(占 48.84%)，女性人數為 22 人(占 51.16%)。

七、低收入戶

(一)低收入戶戶數

本區 106 年底之低收入戶戶數(以戶長為統計對象)男性為 406 戶(占 55.92%)，女性為 320 戶(占 44.08%)。

低收入戶戶數(以戶長為統計對象)與 105 年比較：男、女性分別較 105 年底減少 16 戶(或減少 3.79%)，及較 105 年底減少 31 戶(或減少 8.83%)。

(二)低收入戶人數

本區 106 年底之低收入戶人數男性為 846 人(占 50.33%)，女性為 835 人(占 49.67%)。

低收入戶人數與 105 年比較：男、女性分別較 105 年底減少 70 人(或減少 7.64%)及較 105 年底減少 104 人(或減少 11.08%)。

參、教育、媒體與文化

一、教育程度

(一)識字率

本區 106 年底 15 足歲以上現住男、女性識字率分別為 99.93%及 99.17%，男性識字率高出女性識字率 0.76 個百分點。

與 105 年比較，男性識字率增加 0.01 個百分點；女性識字率增加 0.07 個百分點。

(二)受大學以上教育

本區 106 年底 15 足歲以上現住男、女性受大學以上教育分別占全區人口比率為 46.23%及 40.49%，男性受大學以上教育高出女性受大學以上教育 5.74 個百分點。

與 105 年比較，男性受大學以上教育增加 1.35 個百分點；女性受大學以上教育增加 1.42 個百分點。

二、國小教育

本區 106 年度國小學生人數男、女性人數分別為 6,942 人(占 52.39%)，及 6,308 人(占 47.61%)。

三、國中教育

本區 106 年度國中學生人數男、女性人數分別為 3,594 人(占 52.72%)，及 3,223 人(占 47.28%)。

肆、社會參與

一、推行社區發展工作概況

本區 106 年底社區發展協會之會員數男性為 1,080 人(占 55.64%)，女性 861 人(占 44.36%)，男性會員多於女性會員。

本區 106 年底社區志願服務志工數男性為 151 人(占 34.01%)，女性 293 人(占 65.99%)，女性社區志願服務志工數多於男性社區志願服務志工數。

本區 106 年底社區發展協會理監事人數(不含理事長)合計 434 人，男性為 297 人(占 68.43%)，女性 137 人(占 31.57%)。

理事長為男性者有 32 人(占 82.05%)，女性者有 7 人(占 17.95%)，男性社區發展協會理事長多於女性理事長。

二、調解委員

本區 106 年底調解委員男性為 11 人(占 64.71%)，女性 6 人(占 35.29%)，男性調解委員數高於女性調解委員數。

三、現有職員概況

本所 106 年底公務人員男性人數為 33 人(占 44.59%)，女性人數為 41 人(占 55.41%)。

本所公務人員按官職等分：薦任男性公務人員人數為 22 人(占 52.38%)，薦任女性公務人員人數為 20 人(占 47.62%)。

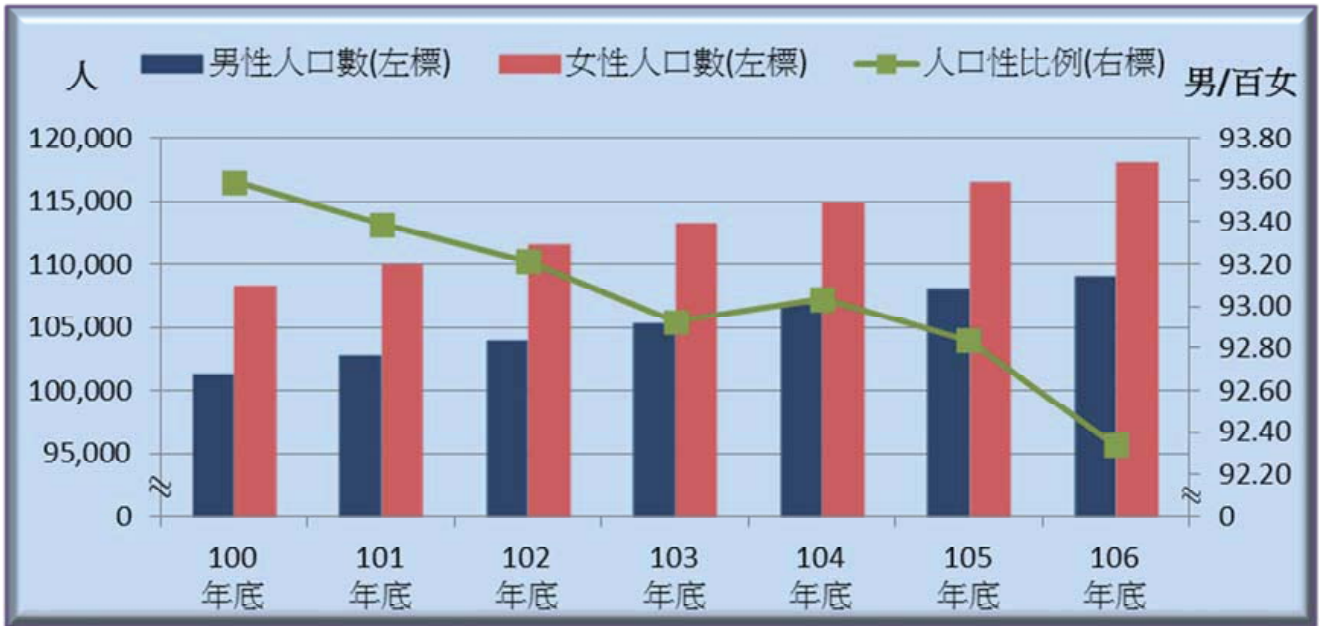
委任男性公務人員人數為 10 人(占 32.26%)，委任女性公務人員人數為 21 人(占 67.74%)。

四、環保志工與愛鄰志工

本區 106 年底環保志工男性人數為 471 人(占 32.98%)，女性人數為 957 人(占 67.02%)，女性環保志工人數多於男性環保志工人數。

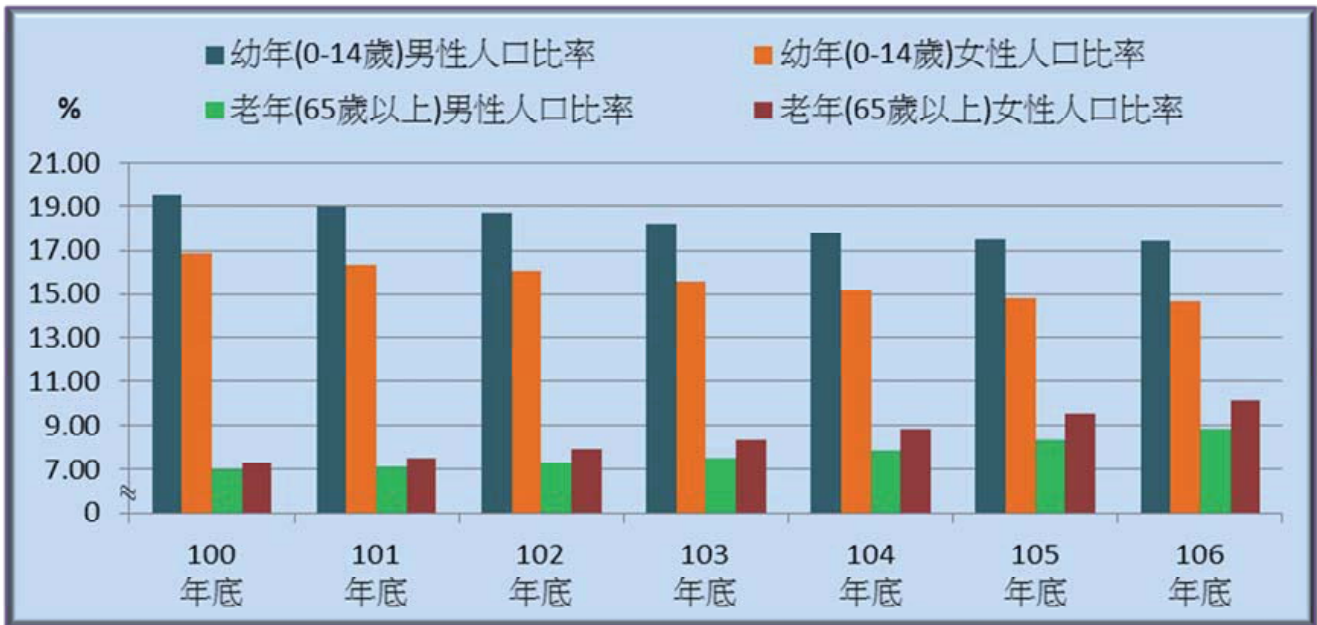
本區 106 年底愛鄰志工男性人數為 64 人(占 29.49%)，女性人數為 153 人(占 70.51%)，女性愛鄰志工人數多於男性愛鄰志工人數。

1-1.人口概況



類別		1-1.人口概況		
項目	人口數		人口性比例	
	男	女		
單位	人	人	男/百女	
100年底	101,366	108,306	93.59	
101年底	102,739	110,011	93.39	
102年底	103,958	111,527	93.21	
103年底	105,264	113,276	92.93	
104年底	106,891	114,894	93.03	
105年底	108,130	116,471	92.84	
106年底	109,002	118,041	92.34	
計算方式	分子	男性人口數	女性人口數	男性人口數*100
	分母			女性人口數
資料來源	西屯區戶政事務所			
備註				

1-2. 人口年齡分配



類別		1-2.人口年齡分配					
項目	人口結構比						
	幼年(0-14歲)		青壯年(15-64歲)		老年(65歲以上)		
	男	女	男	女	男	女	
單位	%	%	%	%	%	%	
100年底	19.52	16.86	73.52	75.87	6.97	7.27	
101年底	18.96	16.35	73.94	76.12	7.10	7.53	
102年底	18.66	16.04	74.07	76.06	7.28	7.90	
103年底	18.18	15.57	74.28	76.08	7.54	8.35	
104年底	17.75	15.13	74.37	76.02	7.87	8.85	
105年底	17.49	14.78	74.19	75.69	8.32	9.53	
106年底	17.45	14.66	73.71	75.18	8.83	10.16	
計算方式	分子	男性幼年人口數*100	女性幼年人口數*100	男性青壯年人口數*100	女性青壯年人口數*100	男性老年人口數*100	女性老年人口數*100
	分母	男性人口數	女性人口數	男性人口數	女性人口數	男性人口數	女性人口數
資料來源	西屯區戶政事務所						
備註							

1-3. 人口消長



類別		1-3.人口消長							
項目	出生登記				出生嬰兒性比例	死亡登記			
	男		女			男		女	
	出生數	粗出生率	出生數	粗出生率		死亡數	粗死亡率	死亡數	粗死亡率
單位	人	‰	人	‰	男/百女	人	‰	人	‰
100年	1,013	10.05	889	8.28	113.95	595	5.91	372	3.47
101年	1,127	11.04	1,086	9.95	103.78	595	5.83	378	3.46
102年	980	9.48	954	8.61	102.73	569	5.51	387	3.49
103年	1,057	20.34	979	17.56	107.97	631	12.14	438	7.85
104年	1,115	10.51	1,041	9.12	107.11	623	5.87	440	3.86
105年	1,084	10.02	929	7.98	116.68	657	6.08	424	3.64
106年	1,057	9.74	981	8.37	107.75	621	5.72	428	3.65

計算方式	分子	男性出生人數	男性出生人數*1000	女性出生人數	女性出生人數*1000	男性出生人數*100	男性死亡人數	男性死亡人數*1000	女性死亡人數	女性死亡人數*1000
	分母	男性年中人口數	女性年中人口數	女性年中人口數	女性出生人數	男性年中人口數		女性年中人口數		

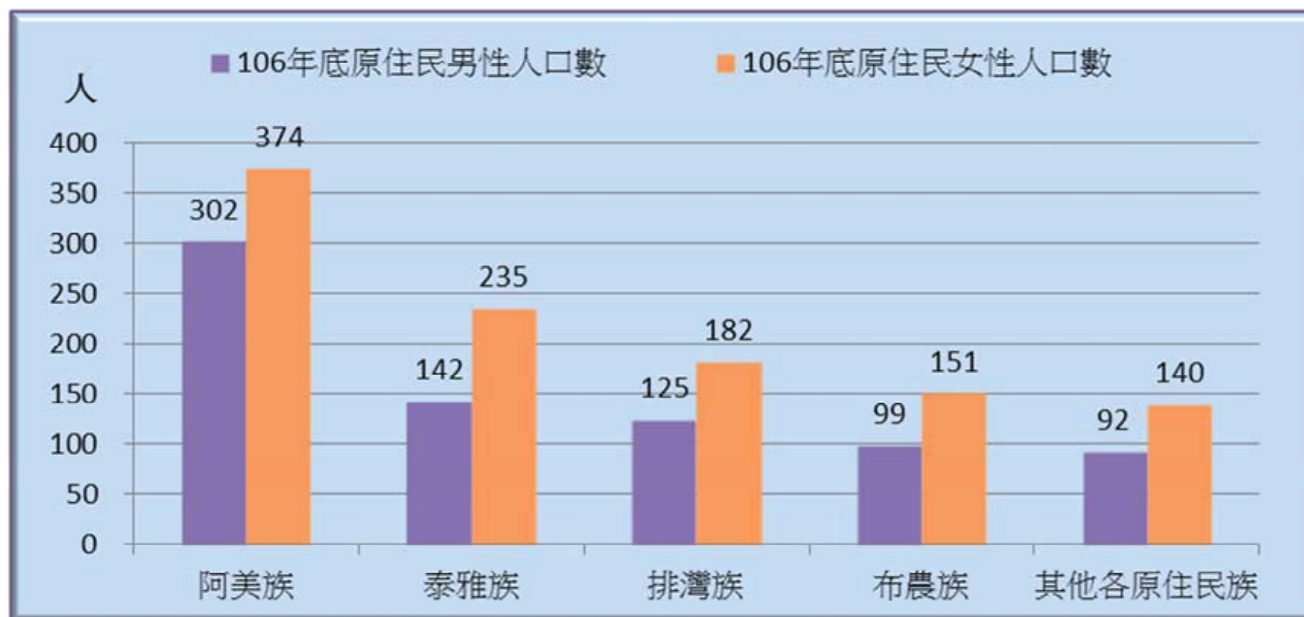
資料來源	西屯區戶政事務所
備註	

1-4-1. 原住民概況



類別		1-4-1.原住民概況				
項目	平地原住民		山地原住民		原住民性比例	
	男	女	男	女		
單位	人	人	人	人	男/百女	
100年底	345	455	307	496	68.56	
101年底	342	440	326	516	69.87	
102年底	347	451	344	523	70.94	
103年底	355	460	347	547	69.71	
104年底	362	469	367	553	71.33	
105年底	366	490	381	554	71.55	
106年底	391	503	369	579	70.24	
計算方式	分子	男性平地原住民人口數	女性平地原住民人口數	男性山地原住民人口數	女性山地原住民人口數	男性原住民人口數*100
	分母					女性原住民人口數
資料來源	西屯區戶政事務所					
備註						

1-4-2.原住民族概況



類別		1-4-2.原住民族概況									
項目	阿美族		泰雅族		排灣族		布農族		其他各原住民族		
	男	女	男	女	男	女	男	女	男	女	
單位	人	人	人	人	人	人	人	人	人	人	
100年底	247	320	123	217	124	184	62	111	96	119	
101年底	249	317	133	227	118	177	71	112	97	123	
102年底	260	318	133	221	123	180	88	129	87	126	
103年底	265	325	132	224	128	189	90	140	87	129	
104年底	272	332	144	226	135	197	99	144	79	123	
105年底	281	360	145	224	129	191	104	140	88	129	
106年底	302	374	142	235	125	182	99	151	92	140	
計算方式	分子	男性阿美族原住民人數	女性阿美族原住民人數	男性泰雅族原住民人數	女性泰雅族原住民人數	男性排灣族原住民人數	女性排灣族原住民人數	男性布農族原住民人數	女性布農族原住民人數	男性其他各原住民人數	女性其他各原住民人數
	分母										
資料來源	原住民族委員會										
備註											

1-5. 婚姻狀況



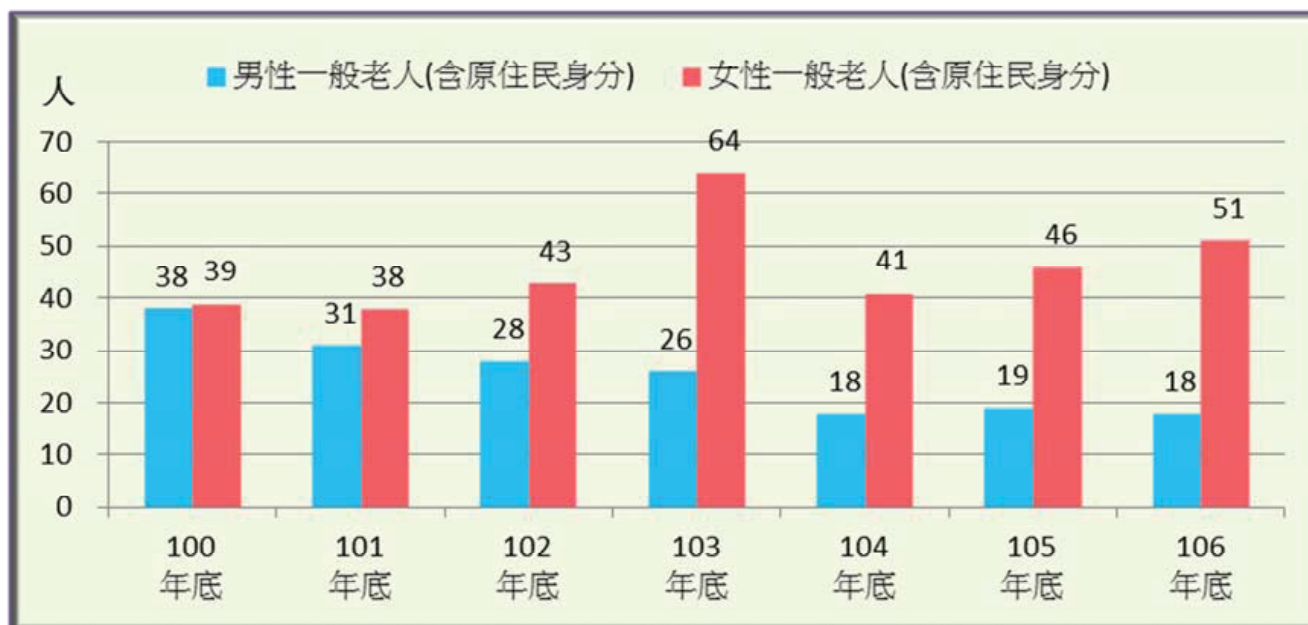
類別		1-5. 婚姻狀況							
項目		15歲以上							
		未婚		有偶		離婚		喪偶	
		男	女	男	女	男	女	男	女
單位		人	人	人	人	人	人	人	人
100年底		31,589	29,556	43,166	46,241	5,562	8,033	1,264	6,216
101年底		32,492	30,437	43,787	46,870	5,702	8,333	1,279	6,382
102年底		33,061	30,922	44,382	47,582	5,833	8,566	1,288	6,570
103年底		33,772	31,658	45,021	48,393	5,962	8,776	1,367	6,811
104年底		34,487	32,437	45,878	49,116	6,127	8,939	1,421	7,014
105年底		34,963	32,866	46,543	49,806	6,271	9,324	1,442	7,265
106年底		35,123	33,221	46,989	50,537	6,392	9,526	1,472	7,453
計算方式	分子	男性15歲以上未婚人口數	女性15歲以上未婚人口數	男性15歲以上有偶人口數	女性15歲以上有偶人口數	男性15歲以上離婚人口數	女性15歲以上離婚人口數	男性15歲以上喪偶人口數	女性15歲以上喪偶人口數
	分母								
資料來源		西屯區戶政事務所							
備註									

2-1. 身心障礙人口



類別		2-1.身心障礙人口	
項目	身心障礙人口數		
	男	女	
單位	人	人	
100年底	
101年底	4,147	3,153	
102年底	4,233	3,214	
103年底	4,285	3,290	
104年底	4,459	3,400	
105年底	4,465	3,465	
106年底	4,442	3,468	
計算方式	分子	男性身心障礙人口數	女性身心障礙人口數
	分母		
資料來源	市府社會局		
備註			

2-2. 獨居老人概況



類別		2-2.獨居老人概況							
項目	單位	中(低)收入 (含原住民身分)		榮民 (含原住民身分)		一般老人 (含原住民身分)		原住民	
		男 人	女 人	男 人	女 人	男 人	女 人	男 人	女 人
100年底		19	19	3	-	38	39	-	-
101年底		18	22	3	-	31	38	-	-
102年底		13	24	1	-	28	43	-	-
103年底		16	29	9	-	26	64	-	-
104年底		18	26	8	2	18	41	-	-
105年底		15	28	7	1	19	46	-	-
106年底		19	32	4	-	18	51	-	-
計算 方式	分子	男性中 (低)收入 獨居老人 數	女性中 (低)收入 獨居老人 數	男性榮民獨 居老人數	女性榮民 獨居老人 數	男性一般 獨居老人 數	女性一般 獨居老人 數	男性原住 民獨居老 人數	女性原住 民獨居老 人數
	分母								
資料來源		本所社會課							
備註		10730-04-07-3							

2-3. 申請急難救助概況



類別		2-3.申請急難救助概況					
項目	民眾 (含原住民身分)		榮民 (含原住民身分)		原住民		
	男	女	男	女	男	女	
單位	人	人	人	人	人	人	
100年	248	238	-	-	-	-	
101年	310	252	-	-	-	-	
102年	292	289	-	-	-	-	
103年	311	285	-	-	-	-	
104年	285	232	-	-	-	-	
105年	222	177	-	-	-	-	
106年	138	107	-	-	-	-	
計算方式	分子	男性一般民眾申請急難救助人數	女性一般民眾申請急難救助人數	男性榮民申請急難救助人數	女性榮民申請急難救助人數	男性原住民申請急難救助人數	女性原住民申請急難救助人數
	分母						
資料來源	本所社會課						
備註	10720-04-01-3						

2-4. 申請特殊境遇家庭扶助服務概況



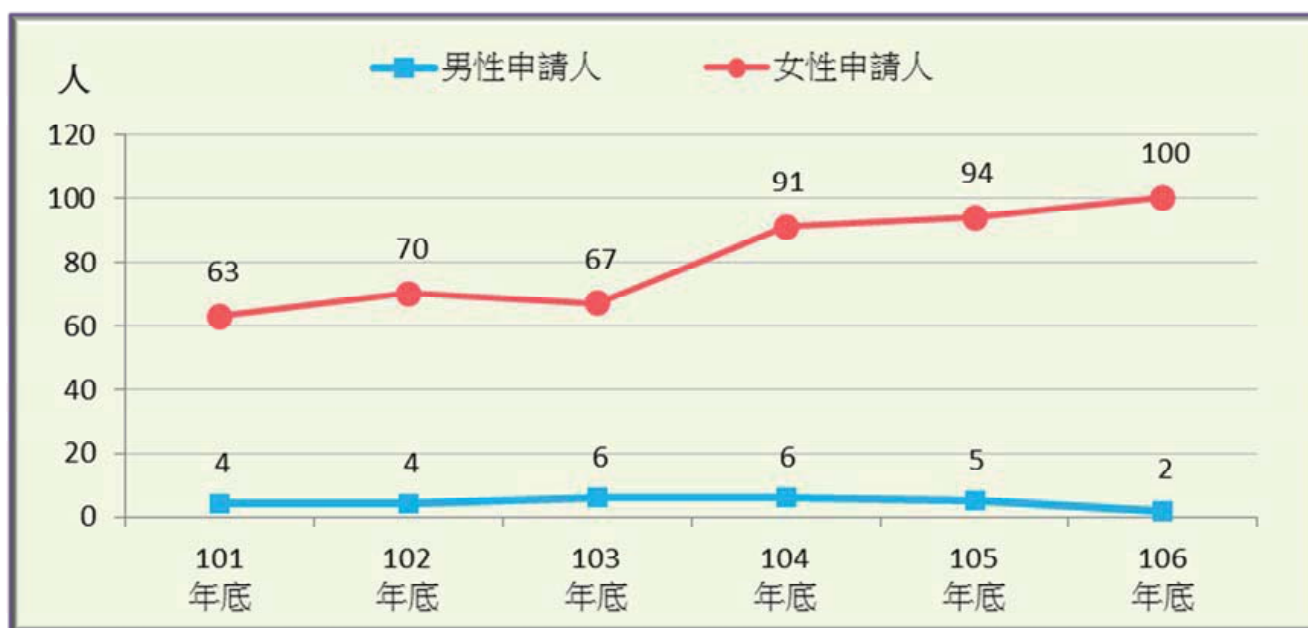
類別		2-4.申請特殊境遇家庭扶助服務概況									
項目	特殊境遇家庭扶助服務										
	本國籍		一般民眾		原住民		大陸籍(含港澳)		外國籍		
	男	女	男	女	男	女	男	女	男	女	
單位	人	人	人	人	人	人	人	人	人	人	
100年	14	91	14	91	-	-	-	-	-	-	
101年	2	138	2	138	-	-	-	-	-	-	
102年	8	145	8	145	-	-	-	1	-	-	
103年	7	139	7	139	-	-	-	-	-	-	
104年	10	178	10	176	-	2	-	-	-	-	
105年	9	201	9	197	-	4	-	-	-	-	
106年	8	217	8	210	-	7	-	-	-	-	
計算方式	分子	本國籍男性申請特殊境遇家庭扶助人數	本國籍女性申請特殊境遇家庭扶助人數	一般民眾男性申請特殊境遇家庭扶助人數	一般民眾女性申請特殊境遇家庭扶助人數	原住民男性申請特殊境遇家庭扶助人數	原住民女性申請特殊境遇家庭扶助人數	大陸籍男性申請特殊境遇家庭扶助人數	大陸籍女性申請特殊境遇家庭扶助人數	外國籍男性申請特殊境遇家庭扶助人數	外國籍女性申請特殊境遇家庭扶助人數
	分母										
資料來源	本所社會課										
備註	10730-06-06-3										

2-4. 申請特殊境遇家庭扶助服務概況(續)



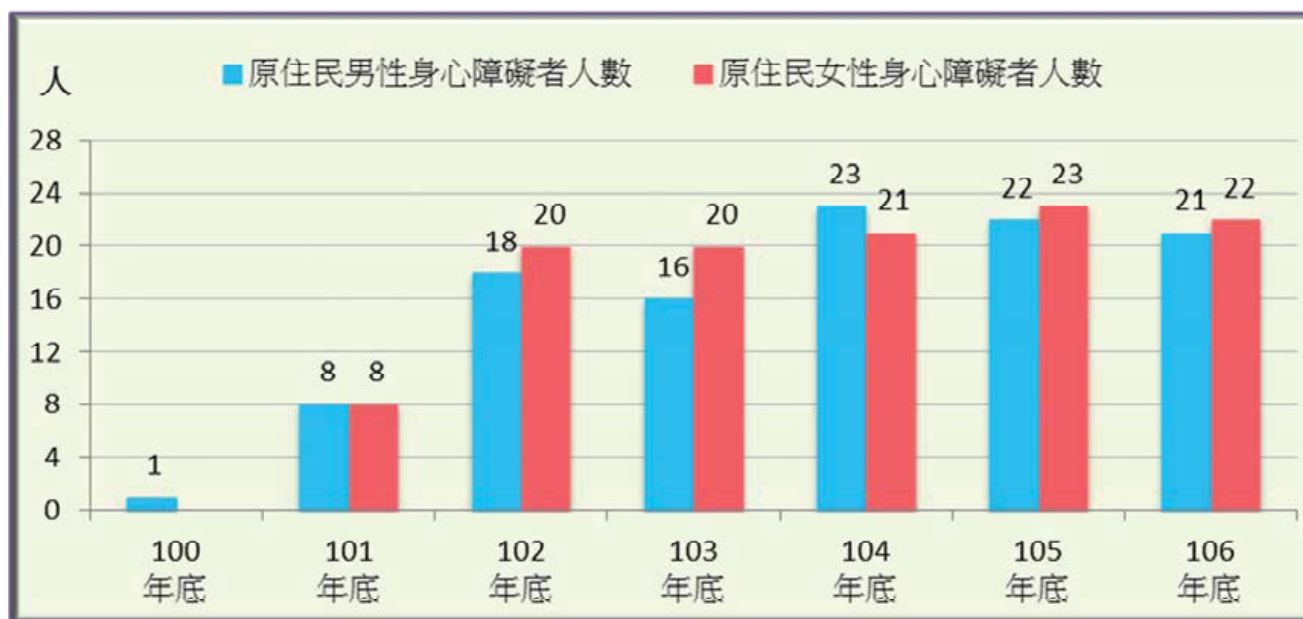
類別		2-4. 申請特殊境遇家庭扶助服務概況									
項目		特殊境遇家庭扶助服務金額									
		本國籍		一般民眾		原住民		大陸籍(含港澳)		外國籍	
		男	女	男	女	男	女	男	女	男	女
單位		人	人	人	人	人	人	人	人	人	人
100年		142,912	978,081	142,912	978,081	-	-	-	-	-	-
101年		18,000	1,142,466	18,000	1,142,466	-	-	-	-	-	-
102年		45,558	1,302,674	45,558	1,302,674	-	-	-	33,198	-	-
103年		68,229	1,562,056	68,229	1,562,056	-	-	-	-	-	-
104年		88,719	2,168,481	88,719	2,096,097	-	72,384	-	-	-	-
105年		87,276	2,167,865	87,276	2,079,356	-	88,509	-	-	-	-
106年		50,424	1,947,433	50,424	1,889,750	-	57,683	-	-	-	-
計算方式	分子	本國籍男性申請特殊境遇家庭扶助金額	本國籍女性申請特殊境遇家庭扶助金額	一般民眾男性申請特殊境遇家庭扶助金額	一般民眾女性申請特殊境遇家庭扶助金額	原住民男性申請特殊境遇家庭扶助金額	原住民女性申請特殊境遇家庭扶助金額	大陸籍男性申請特殊境遇家庭扶助金額	大陸籍女性申請特殊境遇家庭扶助金額	外國籍男性申請特殊境遇家庭扶助金額	外國籍女性申請特殊境遇家庭扶助金額
	分母										
資料來源		本所社會課									
備註		10730-06-06-3									

2-5. 特殊境遇家庭概況



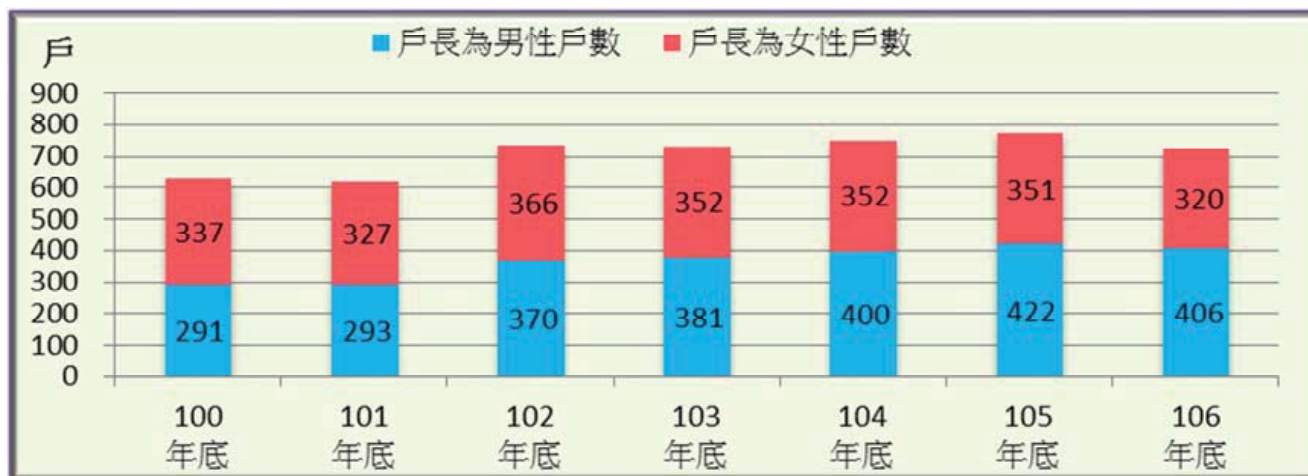
類別		2-5.特殊境遇家庭概況					
項目	特殊境遇家庭概況						
	申請人		扶養子女人數		扶養孫子女人數		
	男	女	男	女	男	女	
單位	人	人	人	人	人	人	
100年底	7	79	-	-	-	-	
101年底	4	63	5	8	-	-	
102年底	4	70	18	37	-	-	
103年底	6	67	23	37	-	-	
104年底	6	91	43	54	-	-	
105年底	5	94	60	65	-	-	
106年底	2	100	53	61	-	-	
計算方式	分子	特殊境遇家庭男性申請人數	特殊境遇家庭女性申請人數	特殊境遇家庭扶養男性人數	特殊境遇家庭扶養女性人數	特殊境遇家庭扶養孫子人數	特殊境遇家庭扶養孫女人數
	分母						
資料來源	本所社會課						
備註	10730-06-08-3						

2-6. 原住民低收入戶及身心障礙者



類別		2-6.原住民低收入戶及身心障礙者			
項目	低收入戶		身心障礙者人數		
	男	女	男	女	
單位	人	人	人	人	
100年底	50	72	1	-	
101年底	26	25	8	8	
102年底	32	40	18	20	
103年底	42	53	16	20	
104年底	43	49	23	21	
105年底	33	36	22	23	
106年底	45	41	21	22	
計算方式	分子	男性原住民低收入戶人數	女性原住民低收入戶人數	男性原住民身心障礙人數	女性原住民身心障礙人數
	分母				
資料來源	本所民政課				
備註	10730-09-04-3				

2-7 低收入戶



類別		2-7低收入戶															
項目	單位	低收入戶戶數(以戶長為統計對象)								低收入戶人數							
		低收入戶戶數		低收入戶第一款		低收入戶第二款		低收入戶第三款		低收入戶人數		低收入戶第一款		低收入戶第二款		低收入戶第三款	
		男	女	男	女	男	女	男	女	男	女	男	女	男	女	男	女
100年底	戶	291	337	1	-	14	14	276	323	770	894	1	-	36	37	733	857
101年底	戶	293	327	2	1	18	19	273	307	811	954	3	1	51	62	757	891
102年底	戶	370	366	3	-	73	47	294	319	947	1,052	3	-	152	137	792	915
103年底	戶	381	352	2	-	73	53	306	299	921	1,013	2	-	161	143	758	870
104年底	戶	400	352	1	-	76	54	323	298	950	980	1	-	155	122	794	858
105年底	戶	422	351	1	-	70	58	351	293	916	939	1	-	136	113	779	826
106年底	戶	406	320	1	-	69	44	336	276	846	835	1	-	124	83	721	752

計算方式	分子	男性收入戶戶數	女性收入戶戶數	男性第一款低收入戶戶數	女性第一款低收入戶戶數	男性第二款低收入戶戶數	女性第二款低收入戶戶數	男性第三款低收入戶戶數	女性第三款低收入戶戶數	男性低收入戶人數	女性低收入戶人數	男性第一款低收入戶人數	女性第一款低收入戶人數	男性第二款低收入戶人數	女性第二款低收入戶人數	男性第三款低收入戶人數	女性第三款低收入戶人數
	分母																

資料來源：本所社會課

備註：

3-1. 教育程度



類別		3-1.教育程度			
項目	15歲以上人口識字率		15歲以上人口受大學以上教育占全區人口比率		
	男	女	男	女	
單位	%	%	%	%	
100年底	99.86	98.71	36.84	31.33	
101年底	99.87	98.78	38.69	32.97	
102年底	99.89	98.86	40.54	34.61	
103年底	99.91	98.94	42.30	36.40	
104年底	99.91	99.03	43.55	37.78	
105年底	99.92	99.10	44.88	39.07	
106年底	99.93	99.17	46.23	40.49	
計算方式	分子	15歲以上識字教育程度男性人口數*100	15歲以上識字教育程度女性人口數*100	15歲以上大學以上教育程度男性人口數*100	15歲以上大學以上教育程度女性人口數*100
	分母	15歲以上男性人口數	15歲以上女性人口數	15歲以上男性人口數	15歲以上女性人口數
資料來源	西屯區戶政事務所				
備註					

3-2. 國小教育



類別		3-2.國小教育			
項目	學生數				
	男		女		
單位	人	所占比率 %	人	所占比率 %	
100學年度	7,504	51.80	6,983	48.20	
101學年度	7,186	52.09	6,610	47.91	
102學年度	6,945	52.12	6,380	47.88	
103學年度	6,872	52.35	6,255	47.65	
104學年度	6,837	52.04	6,300	47.96	
105學年度	6,882	52.45	6,238	47.55	
106學年度	6,942	52.39	6,308	47.61	

計算方式	分子	男性公私立國小學生數	男性公私立國小學生數 *100	女性公私立國小學生數	女性公私立國小學生數 *100
	分母		公私立國小學生數		公私立國小學生數
資料來源	教育部統計處				
備註					

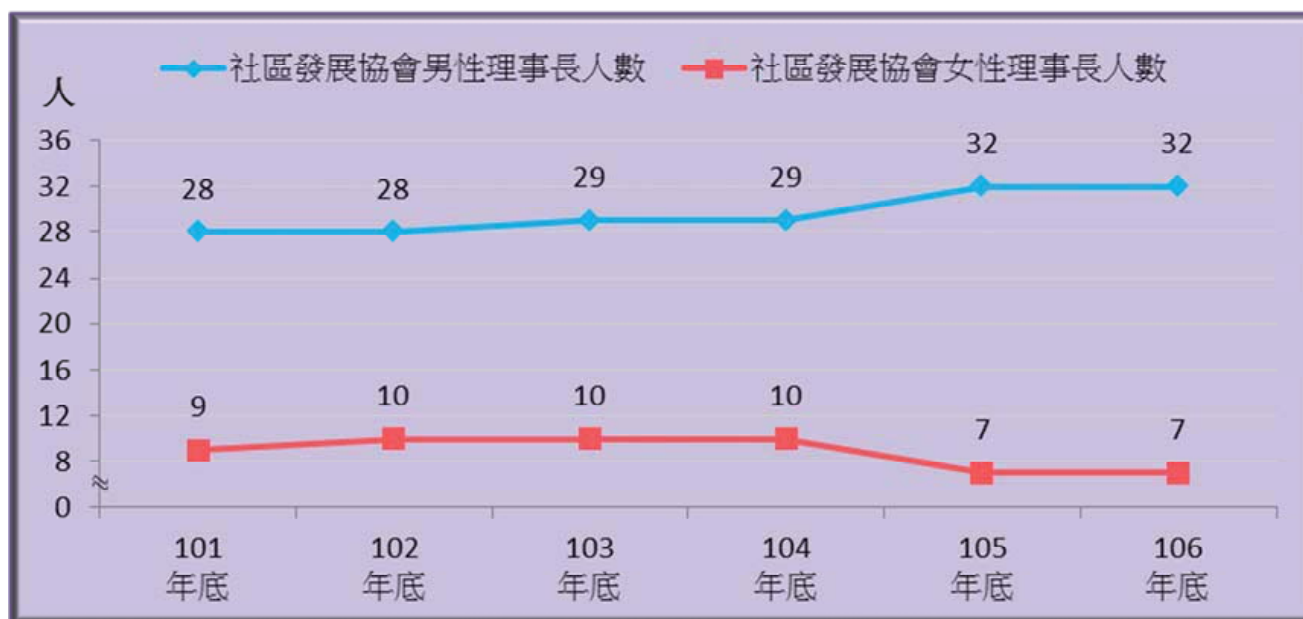
3-3. 國中教育



類別		3-3.國中教育			
項目	學生數				
	男		女		
單位	人	所占比率 %	人	所占比率 %	
100學年度	5,234	52.87	4,666	47.13	
101學年度	4,835	52.33	4,404	47.67	
102學年度	4,726	51.70	4,416	48.30	
103學年度	4,453	51.90	4,127	48.10	
104學年度	4,209	52.59	3,794	47.41	
105學年度	3,770	52.51	3,409	47.49	
106學年度	3,594	52.72	3,223	47.28	

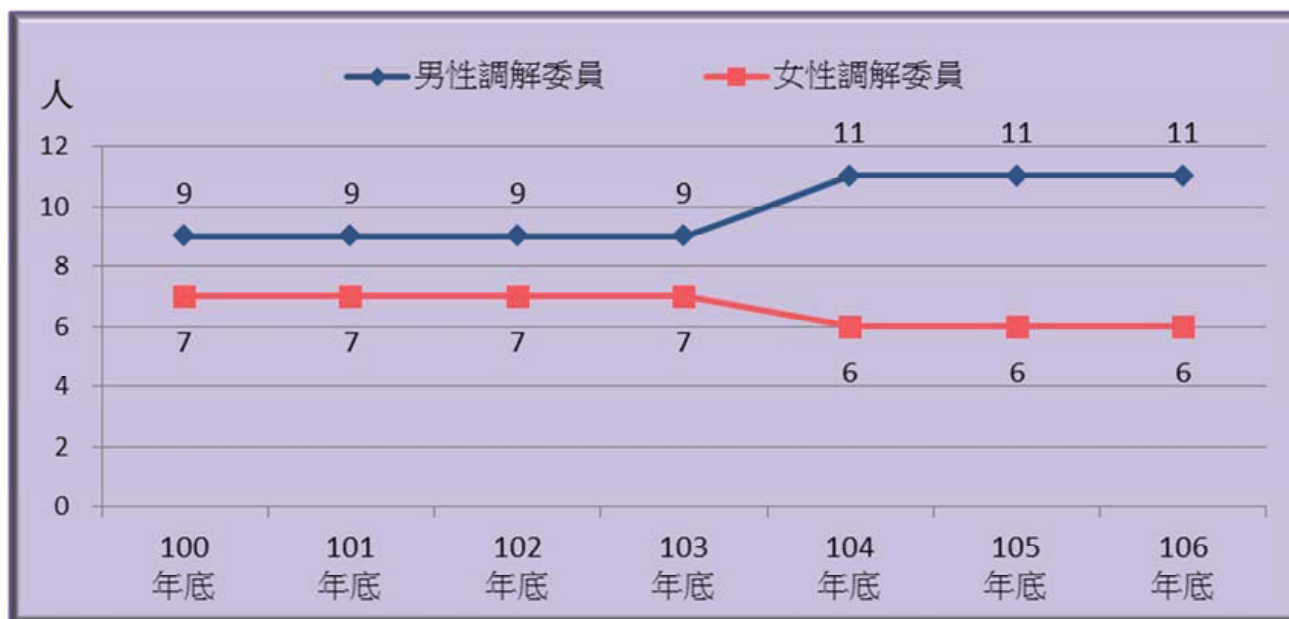
計算方式	分子	男性公私立國中生數	男性公私立國中生數 *100	女性公私立國中生數	女性公私立國中生數 *100
	分母		公私立國中生數		公私立國中生數
資料來源	教育部統計處				
備註					

4-1. 推行社區發展工作概況



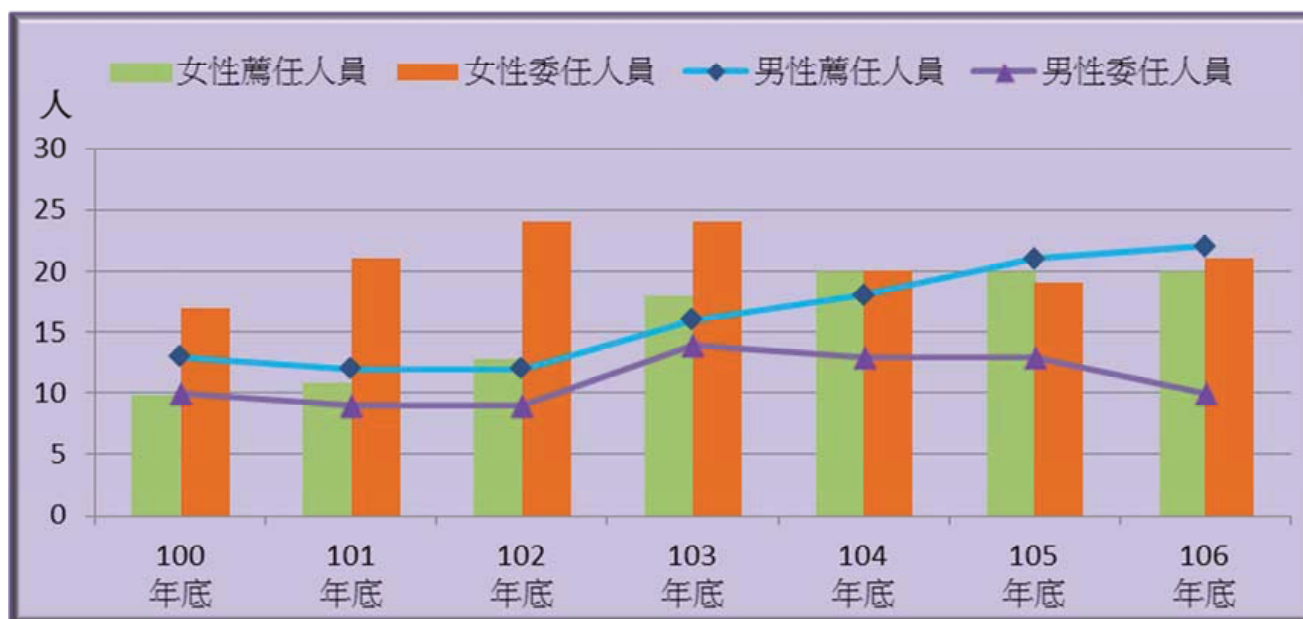
類別		4-1.推行社區發展工作概況									
項目	單位	理監事人數						社區發展協會會員數		社區志願服務志工數	
		理事長		理事(不含理事長)		監事		男	女	男	女
		男	女	男	女	男	女				
		人	人	人	人	人	人	人	人	人	人
100年底		26	10	-	-	-	-	-	-	-	-
101年底		28	9	234	79	83	26	1,029	936	120	121
102年底		28	10	240	82	86	26	1,054	943	126	124
103年底		29	10	246	84	86	29	1,084	974	175	157
104年底		29	10	224	90	84	29	1,103	948	216	251
105年底		32	7	223	89	80	31	1,099	941	139	297
106年底		32	7	218	101	79	36	1,080	861	151	293
計算方式	分子	男性理事長人數	女性理事長人數	男性理事人數	女性理事人數	男性監事人數	女性監事人數	男性社區發展協會會員數	女性社區發展協會會員數	男性社區志願服務志工數	女性社區志願服務志工數
	分母										
資料來源		本所社會課									
備註		11140-01-01-3									

4-2. 調解委員



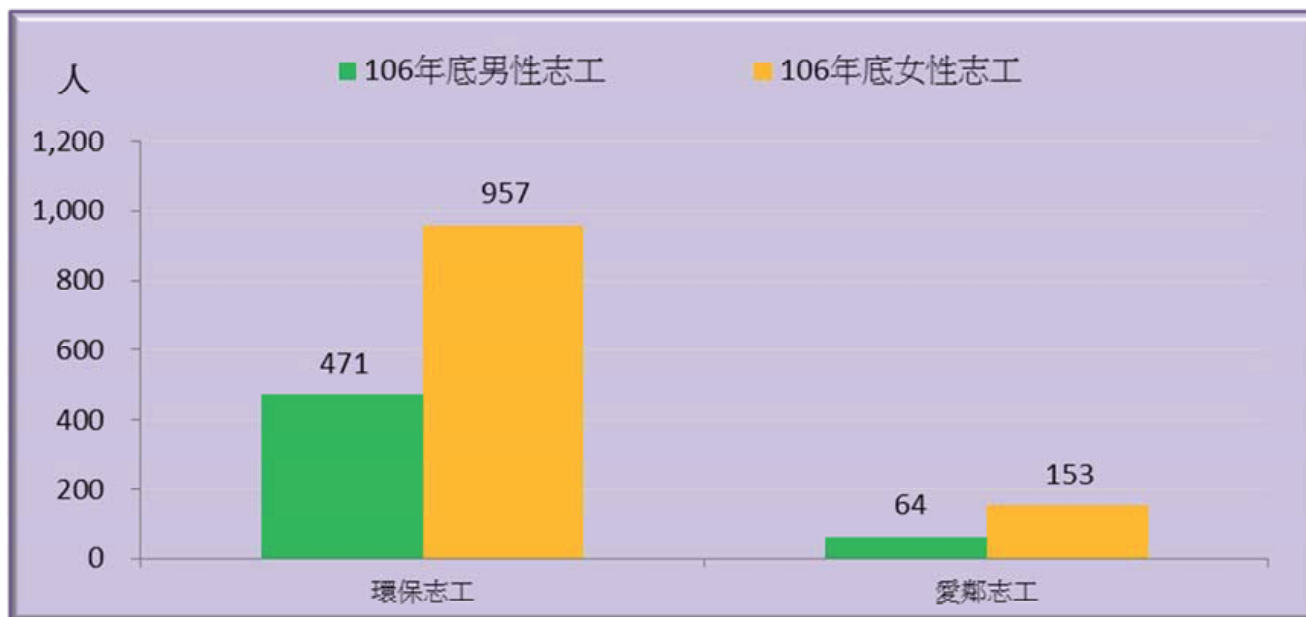
類別		4-2.調解委員	
項目	調解委員		
	男	女	
單位	人	人	
100年底	9	7	
101年底	9	7	
102年底	9	7	
103年底	9	7	
104年底	11	6	
105年底	11	6	
106年底	11	6	
計算方式	分子	男性委員數	女性委員數
	分母		
資料來源	本所民政課		
備註			

4-3. 現有職員概況



類別		4-3.現有職員概況											
項目	簡薦委任(派)人員												
	民選首長		政務人員		簡任		薦任		委任		雇員		
	男	女	男	女	男	女	男	女	男	女	男	女	
單位	人	人	人	人	人	人	人	人	人	人	人	人	人
100年底	-	-	-	-	1	-	13	10	10	17	-	-	
101年底	-	-	-	-	-	1	12	11	9	21	-	-	
102年底	-	-	-	-	-	1	12	13	9	24	-	-	
103年底	-	-	-	-	1	-	16	18	14	24	-	-	
104年底	-	-	-	-	1	-	18	20	13	20	-	-	
105年底	-	-	-	-	1	-	21	20	13	19	-	-	
106年底	-	-	-	-	1	-	22	20	10	21	-	-	
計算方式	分子	男性民選首長數	女性民選首長數	男性政務人員數	女性政務人員數	男性簡任公教職員數	女性簡任公教職員數	男性薦任公教職員數	女性薦任公教職員數	男性委任公教職員數	女性委任公教職員數	男性雇員公教職員數	女性雇員公教職員數
	分母	男性民選首長數	女性民選首長數	男性政務人員數	女性政務人員數	男性簡任公教職員數	女性簡任公教職員數	男性薦任公教職員數	女性薦任公教職員數	男性委任公教職員數	女性委任公教職員數	男性雇員公教職員數	女性雇員公教職員數
資料來源	本所人事室												
備註													

4-4. 環保志工與愛鄰志工



類別		4-4.環保志工與愛鄰志工			
項目	單位	環保志工 志願服務志工數		愛鄰志工 志願服務志工數	
		男 人	女 人	男 人	女 人
100年底	
101年底	
102年底	
103年底	
104年底	
105年底		405	789
106年底		471	957	64	153
計算 方式	分子	男性環保志工 志願服務志工 數	女性環保志工 志願服務志工 數	男性愛鄰志工 志願服務志工 數	女性愛鄰志工 志願服務志工 數
	分母				
資料來源		本所民政課			
備註					

臺中市西屯區性別統計指標分析

中華民國 106 年

出版機關：臺中市西屯區公所會計室

地 址：40755 臺中市西屯區市政北二路 386 號

電 話：04-22556333

出版年月：中華民國 107 年 8 月

本刊同時登載於臺中市西屯區公所網站，

網址為 <http://www.xitun.taichung.gov.tw>

城市新典範- 水湳低碳智慧城



數位時代的來臨，台中水湳智慧城將以「智慧、低碳、創新」三大發展主軸，整合經貿、創研、大學、休閒文化等機能，領先全台實踐智慧城市願景。



包含「經貿專用」、「生態住宅」、「創新研發」、「文化商業」及「文教專用」等五大專用區，外加即將完成的「中央公園」、「水湳經貿園區地下停車場」及「水湳資源回收中心」三大基礎建設，搭配「水湳運轉中心」、「水湳國際會展中心」、「台中綠美圖」、「智慧營運中心」及「中台灣電影中心」等五大亮點，實踐人們對未來生活的想像。





2018
臺中世界花卉博覽會
聆聽花開的聲音



更多活動詳情請上

2018臺中世界花卉博覽會

